


PRAGTI smerlingen

Medlemsblad for
medlemmer

af

VESTSJÆLLANDS
AKVARIE- OG
TERRARIE KLUB



Nr. 6
OKTOBER
2015

Agalychnis callidryas. Røddøjet løvfrø. Foto: Max Bjørneskov.



Dette nummer:

- Side 3: Møder og aktiviteter.
- Side 4: DAU Region Sjælland og ØAF's akva-dag program
- Side 6: Mødet hos Kamilla og Kim
- Side 8-11: Rødøjlet løvfrø, pasningsvejledning - Billeder fra Max' foredrag
- Side 12-14: Maller æder da træ?
- Side 15: Bestyrelsen - kontaktpersoner - kontingentsatser

Øvrige oplysninger:

Hjemmeside:		www.vatk.dk
Klubbladet:	Redaktør:	Per Kyllesbech Petersen
	Ansvarshavende:	John Pærremand
	Tryk (laserprint):	Per Kyllesbech Petersen
	Stof til næste blad:	Senest 18. oktober (udk. i uge 44).

Støt vore annoncører - De støtter os

ÅBNINGSTIDER:

Mandag-tirsdag-onsdag 11.00 - 17.30
Torsdag 11.00 - 15.00
Fredag 11.00 - 17.30
Lørdag 10.00 - 15.00
Søndag lukket



www.akvariestuen.dk

Merkurvej 4b, 4200 Slagelse
Telefon 58 52 05 68



Foredrag ved Chr. Jørgensen tirsdag den 13. oktober kl. 19.00

Vi mødes hos Fuld af dyr, Skælskør Landevej 69, 4200 Slagelse.

Vi får besøg af Christian Jørgensen, KAK, der skal holde et foredrag om opbygning af et konkurrence-akvarie (klasse 2-3). Christian vil bl.a. vise hvordan en dekoration med rødder opbygges, og han vil komme ind på principperne for en harmonisk opbygning sammen med andre materialer, planter og fisk. Foredraget holdes hos John og Mette i Lundforlund. Tilmelding senest 11. oktober på mail: Bjarne_larsen@live.dk eller tlf./sms på 28820657.

Kommende aktiviteter

Som supplement til mødet hos Kim i september (se side 6), byder efteråret på et par interessante aktiviteter.

13. oktober kommer Christian Jørgensen, KAK og holder et foredrag i klubben og demonstrerer hvordan man kan opbygge et konkurrence-akvarium til udstilling eller til hjemmebedømmelse (se herover).

1. november er der Akva-dag i Øl-

stykke, hvor foredragene omhandler opbygning af dekorationselementer i Make Make, samt om hvordan vi fodrer de forskellige arter optimalt.

Se Akva-dag-plakaten med program for Akvadagen på side 4.

I november har vi planlagt at vi skal kikke på hvordan vi laver en baggrundskasse til et selskabsakvarium. November mødet holdes hos Kim.



Annonceprisliste

Alle priser er for annoncer i farve.
Ønskes annoncen bragt i sort/hvid,
reduceres prisen med 30%.

1/1 side (180x125 mm)	910 kr.
1/1 side, omslagets inderside (190x125 mm)	1.170 kr.
1/1 side, omslagets bagside (190x125 mm)	1.300 kr.
1/2 side (87x125 mm)	455 kr.
1/4 side (40x125 mm)	260 kr.
1/8 side (20x125 mm)	195 kr.

Vestsjællands Akvarie- og Terrarieklubs medlemsblad Pragsmerlingen udkommer 7 gange årligt, og annoncer tegnes forud for et år ad gangen. -Tegningsperioden er fra 1/1-31/12.
Tegnes en annonce inde i den periode, modregnes der i prisen for hver manglende udgivelse.



DAU Region
Sjælland
og Ølstykke Akvarieforening afholder

Akva-dag

Søndag den 1. november 2015 i
Jørlunde Skoles auditorium
Roskildevej 22, 3650 Ølstykke

Dagens program (ca.-tider):

- Kl. 10.00 Indlevering til auktion – Læs mere om auktionsindskrivning på [Regions Sjællands siden på DAUs hjemmeside](#)
(På hjemmesiden findes formular til indskrivning som indsendes senest 25.10.2015)
OBS: Kun medlemmer af foreningerne øverst på plakaten kan sælge på auktionen.
- Kl. 11.00 Velkomst ved formand Allan Olssen (ØAF)
- Kl. 11.05 Foredrag ved Erik Heiss
Sådan bygger du din egen 3D baggrund i Make-Make
- Erik fortæller om hvordan MakeMake kan anvendes til at bygge unikke akvariebaggrunde der passer lige netop til dit akvarium
- Kl. 12.30 Pause
- Kl. 13.15 Foredrag ved Jørgen Ravn Christensen
Hvad er et godt akvariefoder?
- Hvad indeholder det foder, som fiskene spiser i naturen?
- Hvad skal du se efter, inden du køber foder i den lokale dyrehandel?
- Er det sundt, at meget foder er tilsat duft/ smagsstoffer?
- Hvad er fordelene ved de forskellige fodertyper?
- Sådan fodres optimalt.
- Kl. 14.30 Auktion over de indskrevne auktionsnumre.
Der fratrækkes 10% af salgsprisen til dækning af regionens udgifter.

Der er mulighed for at købe frikadeller og kartoffelsalat, kaffe, øl og vand i de indlagte pauser mellem programpunkterne

Alle med interesse for akvariefisk er velkomne – Gratis entré

**PRAMMANN'S BONNIE DYRECENTER
KALUNDBORGVEJ 83 - 4200 SLAGELSE - TLF. 58 53 32 35**

**Vestsjællands
største udvalg**

**AKVARIEFISK
KRYBDYR/PADDER
GNAVERE &
FUGLE**

TILBEHØR TIL HUND OG KAT



ALT TIL HAVEBASSIN

ÅBNINGSTIDER:

Mandag - fredag . . . 10.00 - 17.30
Lørdag - søndag . . . 10.00 - 15.00



Scan eller klik på
qr-koden
og se månedens tilbud



www.bonniedyrecenter-slagelse.dk



Hjemmemødet hos Kamilla og Kim



Tirsdag den 1. september var vi på besøg hos Kamilla og Kim ved Røsted.

Vi var 12 medlemmer, der mødte op, og vi fik et hyggeligt møde ud af det. Vi skulle se på Kims 960 liters asiatiske biotop-akvarium, som han har arbejdet hårdt på at få sat op til dagen.

Kim har gennem et godt stykke tid lavet indfarvede cement-dekorationer der skal illudere en asiatisk flodbrink med en udhulning omkring et mindre vandløb.

Dekorationerne, der er blevet meget vellykkede, er blevet indkapslet i vandglas for at dæmme op for afgivelsen af kalkforbindelser til akvarievandet.

Kim har valgt et lyst bundlag, og han har brugt kæmpe-bambus og fine rod-stød samt afrundede sten som dekorationsmaterialer foruden side-dekorationerne og planter.



Som udvendig baggrundsdekoration har Kim brugt den baggrundsdekoration, der fulgte med akvariet da han købte akvariet.

Vi fik en god snak om akvariets indretning og baggrundsdekorationens muligheder (punktlys- og skygge).

Fiskene, der selvfølgelig alle kommer fra Asien, så ud til at have det fremragende i det store akvarium.

Arterne var godt fordelt med både overfladefisk, fisk i de mellemste lag, og fisk der hovedsageligt opholder sig i de nedre vandlag.

Kim er meget opsat på at deltage i hjemmebedømmelseskonkurrencen til foråret.



Vores online butik er åben hele året

Se vores åbningstider på www.superkoi.dk

Mød os også på:  [Facebook.com/superkoiroskilde](https://www.facebook.com/superkoiroskilde)

IKEDA godbidder til akvarie- og havedamsfisk

Frysetørrede naturlige fødeemner til akvariets og havedamens fisk.

Artemia - Krill - Mysis - Tubifex m.m.

Ikeda indeholder en velafbalanceret form for ernæring til alle akvarie- og havedamsfisk. - Fiskenes naturlige farver fremmes bl.a. grundet indholdet af astaxanthin.



Fås i forskellige varianter:

1 liter med én af ovennævnte slags **kr. 79,-**

4 varianter i en 6 liters spand . . **kr. 299,-**

Super Koi

Koldekildevej 15 - 4000 Roskilde
Telefon: 4675 6595 - Email: info@superkoi.dk





Pasningsvejledning for Rødjøjet Løvfrø



Tekst: Dansk Amfibiecenter
Fotos: Max Bjørneskov

Videnskabeligt navn: *Agalychnis callidryas*.

Dansk navn: Rødjøjet Løvfrø.

Udseende: Den Rødjøjede Løvfrø er en af de få løvfrøer, der bliver genkendt af de fleste, da den ofte bliver brugt i reklamer pga. sit karakteristiske udseende.

Hannen bliver op til 55 mm lang, hunnen op til 70 mm. Begge køn er spinkle med lange tynde for- og bagben. Størrelsen, og at hannen i parningstiden kvækker, er de sikreste kønsforskelle. Den har røde øjne og en klar grøn ryg med gule og blå tegninger ned langs siden. Bugen er lys gul/hvid.

Den Rødjøjede Løvfrø kan ikke forveksles med andre arter. Der findes

dog en del andre arter inden for familien *Phyllomedusinae* med en lignende kropsbygning, men de har andre farvetegninger. En del af de andre arter fx *Phyllomedusa hypocondrialis* kan stort set holdes som den Rødjøjede Løvfrø.

Udbredelse i naturen: Artens udbredelsesområde dækker den Caribiske kyst fra Mexico og ned gennem Mellemamerika til Panama. Den findes hovedsagelig i regnskov og sekundær regnskov.

Biologi: Den Rødjøjede Løvfrø lever i træernes løv og kommer sjældent ned på skovbunden, den kravler stilfærdigt omkring og springer sjældent. Den er strengt nataktiv, og man ser derfor me-get sjældent de flotte farver

i dagslys. Om dagen sidder den og sover på bagsiden af et blad oppe i vegetationen. Den har en me-get spændende ynglebiologi, hvor hannen omklammer hunnen, og sammen finder de et blad, der hænger udover en vandsamling. Her afsætter de en ægklump, der nærmest minder om en lille klase vindruer. Æggene hænger her til haletudserne er færdigudviklede, hvorefter de bryder ud og falder ned i vandet.

Hold i terrarium: Den Rødjøjede Løvfrø skal holdes i et fugtigt regnskovs-terrarium med mange storbladede planter fx Guldranke, Philodendron eller forskellige Ficus-planter.

Terrariet skal have en vis højde, og 2-3 dyr vil kunne gå i et terrarium på 60 x 50 x 60 cm (l x d x h). Da arten er strengt nataktiv, har terrariet ikke behov for andet lys i dagtimerne end det, som planterne har brug for.

En temperatur på 24-28 °C er passende i dagtimerne. Nattemperaturen må gerne falde til 20-22°C. En relativ fugtighed på 80-90 % opretholdes ved at overbruse terrariet 1-2 gange dagligt, enten med en blomstersprøjte eller ved hjælp af et vandingsanlæg.

For at forhindre stillestående luft og skabe en varieret temperatur og luftfugtighed i terrariet, er en stor ventilationsåbning i toppen vigtig (75 % af toppen bør være net). Bundlaget i terrariet er uden betydning, da den Rødjøjede Løvfrø aldrig kommer ned på bunden. Man kan derfor bruge barkflis eller lade det være en bar glasbund.

Hvis man ønsker at forsøge sig med opdræt, er det praktisk, hvis terrariet i perioder kan omdannes til et akvaterrarium, hvor det er muligt at simulere en længere periode med regntid.

Foder: Sammenlignet med andre arter af løvfrøer, spiser den Rødjøjede Løvfrø ikke så stort bytte. Til voksne individer vil stuefluer, spyfluer, mellemstore fårekylinger, møl m.m. være passende. Helt små unger kan tage bananfluer og ovnfisk, men kan forholdsvis hurtigt begynde at tage stuefluer. Foderet skal rystes i vitaminpulver. Det er vigtigt at være opmærksom på, at arten kun søger føde, når det er mørkt. Derfor skal fodret gives på en sådan måde, at det ikke forsvinder inden dyrene vågner. En skål med høje kanter evt. kombineret med nedkøling af foderdyrene kan forsøges. Det kan ofte være en fordel, at der er en smule lys i rummet efter at terrariets lys er slukket, da dette vil få foderdyrene til at samle sig på forruden. Der er de lettere at fange for frøerne, der ikke er særlig hurtige.

Hold med andre dyr: Rødjøjet Løvfrø holdes bedst alene i en lille gruppe på 4-8 dyr. I større terrarier kan den evt. sættes sammen med små anoler fra Mellemamerika eller andre små løvfrøer.

Adfærd: Rødjøjet løvfrø er en udpræget nataktiv løvfrø, der efter mørket er faldet på, kravler stilfærdigt omkring i beplantningen. I yngletiden kan hannerne slås en del.



Giftighed: Der foreligger ingen oplysninger om, at arten skulle være specielt giftig. Alligevel bør almindelig håndhygiejne overholdes, når man har håndteret sine dyr. Man bør så vidt muligt ikke holde om dyret med bare hænder af hensyn til frøens sarte hud. Det er bedre at bruge en genomsigtig bøtte, når man skal indfange eller undersøge et dyr.

Levealder: Lever længe i fangenskab. Opdrættede dyr, der holdes korrekt, burde kunne blive over 10 år gamle.


Sygdomstegn: En sund og rask Rødøjet Løvfros befinder sig hovedsageligt i terrariets øvre del, og den vil om dagen sidde på undersiden af et blad med lukkede øjne og gemme sig.

Arten har spinkle lemmer, der dog skal have tydelige muskler og ikke må ligne tændstikker. Kroppen er længere end bred med en afrundet mave. Hvis hovedet virker meget stort i forhold til kroppen er frøen formentlig underernæret eller syg. Frøen vil ikke

spise om dagen. Hvis frøen tages ud, skal den åbne sine øjne, der skal være klart røde, og den skal forsøge at undslippe. En syg eller svækket frø vil derimod oftere sidde på terrariets bund og være mat i farverne. Frøens hud skal være intakt, uden sår, hævelser eller misfarvede områder. Især området omkring nedre bug, gat og indersiden af bagbenene bør undersøges for forandringer. Misfarvede områder optræder med rødlig eller blålig farver. Hos skadede dyr optræder der ofte hvidlige "vattede" eller svampede områder pga. infektion med bakterier og svampe. Såfremt dyret ikke trives, skal man hurtigt søge kvalificeret hjælp samt isolere det syge dyr.

Typisk vil det være muligt at købe vildtfangne dyr hos dyrehandlerne. Hvis de er akklimatiseret, vil de normalt klare sig godt i fangenskab. Hvis man kan få fat i opdrættede dyr, er det at foretrække.

Lovgivning: Arten er ikke omfattet af fredningsbestemmelser.



Disse fotos er taget i naturen i El Valle (Panama). Den lille fyr på billede 4, har lige forladt vandet efter haletudsestadiet. Fotos: Max Bjørneskov.

Frøgruppen - www.froegruppen.dk

Denne pasningsvejledning er for hold af padder som hobbydyr. Disse pad-

der kan også holdes forsvarligt på andre måder end beskrevet i denne vejledning.

Ver. 1 2008/9 Michael N. Larsen.

Billeder fra Max Bjørneskovs foredrag om farvefrøer (O. pumilio) 15. september.

Fotos: Max Bjørneskov



Dendrobates tinctorius "Patricia"




Oophaga pumilio "Solarte"



Oophaga pumilio "Boca del Drago"



Oophaga sp. Escudo



Maller æder da træ, eller er det bare overtro?

Mallen på billedet foroven gør det tydeligtvis og uden tvivl med velbehag. Sandheden er at mange sydamerikanske maller ikke bare gnaver i en gren eller en rod hvis de kan komme til det.

De behøver træstof som en væsentlig del af deres menu. Der er nogle der påstår at når maller i akvarium gnaver i træ er det udtryk for en slags psykose., i så fald skulle Sydamerikas natur vrimle med psykotiske maller.

Træ ædende maller - et paradoks

Det er umiddelbart underligt at mallerne æder af træet. Kan de virkelig fordøje træmasse? Hvis de kan er det enestående når vi ser bort fra træ ædende insekter.

Et spørgsmål man må stille sig er: Har disse maller udviklet særlige strukturer i fordøjelsessystemet og kæberne for at kunne udnytte træet som føde?

De træ-ædendes tarmsystem

Svaret er at deres tarmsystem ikke er i stand til at danne de mikroorganismer som er nødvendige for at nedbryde træstofferne. Desuden har tarmsystemet en meget kort gennemløbstid.

Analyser af tarmindeholdet viser små træsplinter, især i den forreste og bageste del af tarmen.

Også andet end træ

Det behøver ikke kun være træ som maller indtager uden umiddelbart at få ernæring fra materialet.

Kim Dk, Foreningen @quarium, fortæller om en *Hypostomus cochliodon* som han havde en gang. Det er sådan en som på billedet på side 13.

Mallen gik et akvarium med nogle store kalksten. Stenene var tætbevoksede med alger og de blev ivrigt græsset af, men da de var ædt, var det stenenes tur. De blev totalt pulveriserede, men formentlig uden næringsværdi for fisken.

Hvis mallerne ikke fordøjer træet - hvad gør de så?

Loricariidae er en malle-slægt, som er kendt for at gnave i træ, synes at kunne omsætte meget materiale i deres tarme hurtigt og der synes at kunne udnytte alt fordøjeligt der måtte findes i det. Dette har de fælles med andre træ-ædere. De synes at kunne drage nytte af de mikroorganismer som lever af træet eller måske bare de molekyler som mikroorganismene udnytter fra træet. Selve træet er ufor-



døjeligt og dermed uden værdi som føde. Loricariidae har dermed fundet en niche som ingen andre i Sydamerika udnytter.

Træet er rigt på små svampe og mikroorganismer og dem udnytter mallerne.

Har træ-ædere en anderledes kæbe- og knoglestruktur?

Studier af kæbeknoglerne viser at kæberne har udviklet sig i en retning der gør dem bedre egnet til at angribe træet på forskellige måder.

Sammenligninger med slægtninge som ikke æder træ viser en kæbevinkel på <90 grader. Kæben er tykkere. Begge dele styrker kæbemuskulaturen. De knogler som støtter kæberne sidder nærmere hinanden.

Dette ses særlig udpræget hos *Panaque* slægten som er meget kraftigt byggede.

Hvilke træer lever træ-æderne af?

Det vides ikke om der i naturen er en

specialisering i særlige træarter. Habitatet er den sydamerikanske regnskov og den er netop sammensat af et utal af forskellige træ arter.

Træ-ædere i akvariet

Når du køber en malle skal du ligesom ved alle andre fisk kende til dens måde at leve på.

I tilfældet maller skal du, hvis det da ikke helt sikkert er en rovmalle, være opmærksom på om man anbefaler en rod eller andet træ i akvariet.

Hvis det nævnes som et gode for fisken skal der være rigeligt med træ i akvariet. Du vil hurtigt se hvordan den arbejder som et lille savværk så vær klar til at skifte træet ud.

Du skal ikke bruge frisk træ, det vil udlede saft i akvariet og dermed være en forurening, men du kan bruge grene som er helt indtørrede og naturligvis en rod som er behandlet korrekt.

Bambus og kokoskaller er også rigtig gode til træ-æderne.

Hvis du giver dem kokosnød med





frugtkød skal du være opmærksom på at kødet ikke når at rådne i vandet

Roden du aldrig må bruge

Naturligvis bruger du aldrig mangroverødder i akvariet.

Brug af mangroverødder betyder ødelæggelse af en truet og værdifuld biotop og bør aldrig finde sted.



Lever de træ ædende kun af træ?

Nej, i hvert enkelt tilfælde skal du orientere dig om hvad der i øvrigt anbefales til den pågældende art.

Hvis der er tale om godt gennemprøvet foder kan du give det, men træet må aldrig mangle.

Mallerne vil hurtigt vise deres gnavemærke på rødder og grene i akvariet. Det er i sig selv et bevis på at træet bliver brugt.

< Billedet tv. viser en mangroverod.

Denne artikel er lånt af @aquarium, Danmarks eneste akvarieugeblad (copyright).

Skriv til ib.aquarium2@gmail.com og få bladet som PDF hver uge gratis og uforpligtende.


Announce:

Johnny Jensen's Photographic Library

"Johnny Jensen has been an outstanding partner for us at PlanetCatfish.com contributing over 1200 of the 9000 images that are in use at the time of writing and has been contributing the largest number of images to the site since its inception in 1996. He is particularly adept at "on the fly" photography either in the wilds of nature or without the aid of a prepared photo tank and regularly supplies new images often of new species in consistently high quality. Johnny has also personally photographed a number of my own fish in my home and is very easy and flexible to work with. Johnny continues to be our first choice for featured fish photography."
Julian G. Dignall, Owner of Planetcatfish.com



Bestyrelsen:



Formand: John Pærremand
Skælskør Landevej 69,
Lundforlund, 4200 Slagelse
Tlf. 61 11 22 71
Mail: pærremand@atix.dk



Næstformand: Jens Bjarne Larsen
Opdrætsregistrator
Valbygårdsvej 35, 4200 Slagelse
Tlf. 28 82 06 57
Mail: bjarnelarsen@live.dk



Kasserer: Mette Pærremand
Skælskør Landevej 69,
Lundforlund, 4200 Slagelse
Tlf. 61 11 22 56
Mail: pærremand@atix.dk



Bestyrelsesmedl.: Frank Johansen
Overdrevsvej 11, Sørbymagle
4200 Slagelse
Tlf. 50 46 97 00
Mail: helleogfrank@atix.dk



Sekretær / Red. af medlemsblad og hjemmeside:
Per Kylesbech Petersen,
Skovagervej 14, Bringstrup, 4100 Ringsted
Tlf. 25 88 33 54
Mail: per@kylesbech-petersen.dk

Suppleanter:

Birthe Petersen Tlf. 57 61 70 41 birthe@kylesbech-petersen.dk
Lis Norgaard Tlf. 58 52 02 19 lisonrdgaard@yahoo.dk

Klubbens postadresse er formandens

Kontaktpersoner/ansvarsområder:



Koordinering – Udlån – Havebassinmøder – Terrarieområdet:
John Pærremand
Skælskør Landevej 69, 4200 Slagelse
Tlf. 61 11 22 71 - Mail: pærremand@atix.dk



Aktiviteter – Opdrætskontrol – Ferskvandsområdet:
Jens Bjarne Larsen
Valbygårdsvej 35, 4200 Slagelse
Tlf. 28 82 06 57 - Mail: bjarnelarsen@live.dk



Nye medlemmer – Indmeldelse – Saltvandsområdet:
Frank Johansen
Overdrevsvej 11, Sørbymagle, 4200 Slagelse
Tlf. 50 46 97 00 - Mail: helleogfrank@atix.dk



Økonomi (ind- og udbetalinger) – Regnskabsføring:
Mette Pærremand
Skælskør Landevej 69, Lundforlund, 4200 Slagelse
Tlf. 61 11 22 56 - Mail: pærremand@atix.dk



**Registrering/arkiv/referater – Hjemmeside – Nyhedsbreve
Medlemsblad – PR – Hjemmebed. – DAU og Regionen:**
Per Kylesbech Petersen, Skovagervej 14, 4100 Ringsted
Tlf. 25 88 33 54 - Mail: per@kylesbech-petersen.dk

Kontingent 2015

Voksne kr. 200 pr. år Pensionist par kr. 190 pr. år
 Junior/pensionist kr. 130 pr. år Familiekontingent* kr. 275 pr. år
 Alle er velkommen til at deltage et par møder før man bestemmer sig for medlemskab.
 * alle familiedlemmer i samme husstand

Scan qr-koden og se vatk.dk i browseren på din smartphone



VELKOMMEN I

Fuld af dyr

Fisk - Fugle - Pattedyr - Krybdyr og padder

*Vi har altid et godt tilbud
til dig og dine dyr ...*



Stort udvalg i dyr og tilbehør

Akvarier

Stort antal arter
af akvariefisk

Planter

Dekorations-
materialer

Pumper m.v.

Terrarier

Slanger/snoge

Anoler/agamer

Farvefrøer

Edderkopper

Alt i udstyr

Fugle

Finker

Kanariefugle

Undulater

Papegøjer

Bure og legetøj


Gnavere

Kaniner/marsvin
hamster/mus

Bure og legetøj

Hund og kat

Foder og tilbehør



**Altid
kompetent
og personlig
betjening**

Find os på
 Facebook

Se vore super gode tilbud på www.fuldafdyr.dk



Fuld af dyr

v. John og Nikolaj Pærremand

Skælskør Landevej 69, Lundforlund, 4200 Slagelse

Telefon: 5858 4476 • Mail: info@fuldafdyr.dk • Web: fuldafdyr.dk

Åbningstider: Ma.-fr. 10-17.30 - Lø.-sø. 10-15

