


**VESTSJÆLLANDS
AKVARIKLUB**



1993

MØDER

NOVEMBER-DECEMBER

1997



Fællesmøde den 3. november.

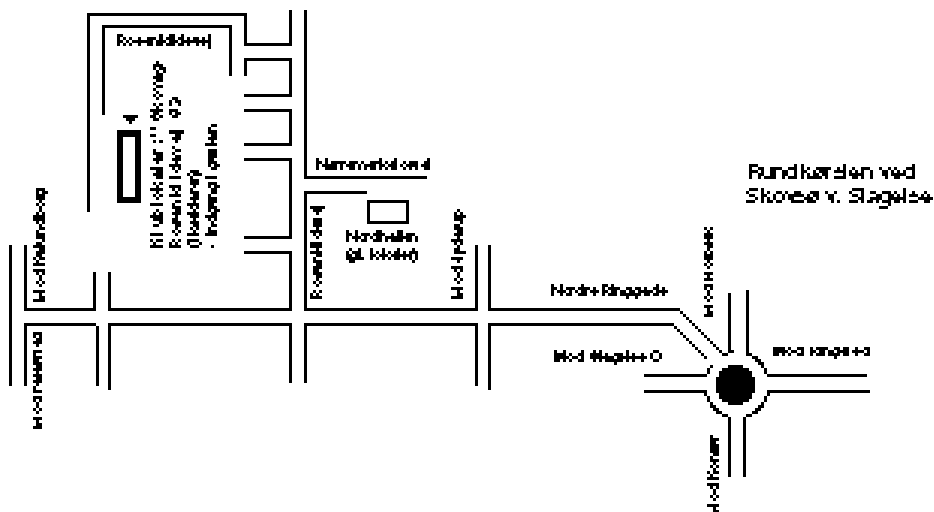
Emne: Killifisk.

Peter Kirchoff fra Skandinaviska Killi Sälskabet, vil fortælle om det sidste nye inden for netop Killifisk, blandt andet er der kommet Killifisk man kan holde i sit havebassin. Nu har havebassingruppen spurgt efter nogle ting i vinterhalvåret, så nu skulle der være en chance for at komme og høre noget spændende nyt.

Julemøde den 1. december. (Det eneste møde i december!)

Emne: Hygge.

Vi vil igen i år prøve at lave en stor auktion på fisk, planter og akvarieting, så alle må gerne tage noget med, så der bliver rigtig mange ting at byde på. Derudover vil vi afholde et ameri-



Klublokalernes adresse er: Rosenkildevej 83 A - i kælderen

Redaktion: Per Kylesbech
Ansvarsh.: Preben Petersen
Tryk (fotokopi): Henning Jensen

Deadline for stof til næste mødeindkaldelse er 24. november
- Redaktionen forbeholder sig ret til at udskyde artikler p.g.a. pladsmangel

kansk lotteri, hvor Anni Jørgensen vil sponsorere 3 præmier. Det bliver en 1. Pr. som vil bestå af 3 Diskos unger, en 2. Pr. som er et par dværvcichlider og endelig en 3. Pr. som vil blive 10 stk. selskabsfisk. Husk at tage hele familien med så det bliver rigtig hyggeligt, klubben er vært med gløgg og æbleskiver, kaffe, te og en sodavand til børnene.

Hvis i kender nogen som måske ønsker at blive medlem i vores klub, vil det være en god dag at tage dem med, da vi har tid til at sætte os og snakke med dem, stille og roligt. Jeg vil på dette møde prøve at fremlægge planerne for møderne det første halvår så I får en ide om hvad der vil ske fremover, skulle der være nogen med en god ide, vil jeg gerne høre fra dem, og det gælder både for fælles- og undergruppemøderne, vi kan altid bruge nye ideer, da det er svært at vide hvad andre gerne vil høre noget om.

Jeg håber at se rigtig mange af dem som jeg ikke ser ved de møder jeg normalt deltager i, men jeg vil nok komme til nogle af de undergruppemøder der er i det nye år, så jeg kan få hilst på alle.

Rigtig god jul og godt nytår:

Preben Petersen



Diskosgruppen

Diskosaften 5. november kl. 19.00 i klubben

Da der ikke har været så mange til møde de sidste gange, har der ikke været mulighed for at finde ud af, hvad vi skal snakke om på møderne. Jeg har heller ikke kunnet fortælle, at jeg ikke har mulighed for at fortsætte med at stå for diskosmøderne fremover, samt at jeg stopper i bestyrelsen fra generalforsamlingen i februar p.g.a. meget arbejde med skolegang og med at passe mit firma.

Så da det er sidste gang her i november, håber jeg I vil komme med de spørgsmål I måtte have. - Fremover vil diskus blive taget op på cichlidemøderne, når der opstår behov derfor.

Venlig hilsen Diskos-Anni



Cichlidegruppen

Møde d. 10. november.

Mødet foregår hos Arne i Skippinge Akvarie

Vi mødes ved klublokalet kl. 19.00 og kører op til Arne Larsen, Vallekildevej 169, Skippinge, 4534 Hørve.

Der bliver mulighed for at købe fisk til selskabsakvarier og Malawicichlider m.m. - Så husk penge.

PS. I kan også køre hjemme fra jer selv, hvis det passer bedre.

Venlig hilsen

Bjarne



Selskabsakvariegruppen

Møde den 17. november.

Emne: Besøg hos Christel og Jesper i Kalundborg.

Vi mødes ved klublokalerne kl. 19.00 og kører samlet til Kalundborg.

Christel og Jesper har efterhånden fået en del akvarier, hvor der også er kommet en del yngel. - De har bl.a optaget scalare-opdræt på video (ca. 15 min.), og der er lidt yngel tilbage, som de gerne vil sælge.

Der bliver en masse og se på og snakke om, så mød op og få en hyggelig aften sammen med os andre i gruppen.

Hvis du/I har mulighed for det, så ring til Christel senest dagen før, og meld din ankomst. - Det er rart at vide, hvor mange der kommer, når der skal beregnes kaffe m.v.

Christel har **tlf. 53 50 88 12.**

Venlig hilsen


Per

ARBEJDERNES LANDSBANK

Jernbanegade 2, 4200 Slagelse. Tlf. 58 52 88 77

SKIPPINGE AKVARIE

*STORT
UDVALG I
PLANTER
OG FISK*



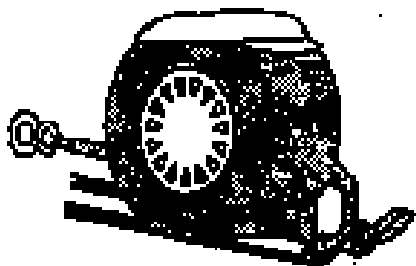
ARNE LARSEN

VALLEKILDEVEJ 169, 4534 HØRVE
TLF. 59 26 89 03

ÅBEN:

FREDAG: 14.00-19.00

LØRDAG: 10.00-14.00



DAEK RINGEN

**Dækker dig ind til alle årstider
med dæk fra**

Korsør Dæk & Udstødningscenter


v/Benny Søbjerg Pedersen - Tårnborgevej 136 - 4220 Korsør

58 35 06 08

PLUMBUM
VAND- OG GAS
TILBUD



- * Gas
- * Vand
- * Sanitet
- * Centralvarme/fjernvarme
- * Solvarme
- * Oliefyr og gasservice
- * Industribrændere
- * Ventilation
- * Blikkenslagerarbejde
- * Forsikringskader



Steen Nygaard Jensen

Aut. Gas- og Vandmester
Tordenskjoldsgade 2 - 4200 Slagelse
Tlf. 58 52 02 90

Akvariefisken

v/Poul Hansen

Obelsvej 9 - 4220 Korsør

Tlf. 53 57 62 89

Åbningstider:

Torsdag-fredag fra 19.00-21.00

Lørdag fra 9.00-16.00

CHRISTEL's DAGBOG:

Scalare


Af: Christel Øestberg
Frost.

D. 30/3 1996 satte vi 5 ca. 3 mdr. gamle Pterophyllum scalarerer ned i vores 250 l. akvarium sammen med nogle andre selskabsfisk. Scalarerne var danskopdrættede og fra samme kuld. De havde alle smukke gennemgående striber og en flot høj rygfinne.

Ca. d. 1/8-97 flyttede vi fra Vordingborg til Kalundborg. Ca. en uge før indflytningen startede vi et akvarium op i den nye bolig. Fiskene klarede tilsyneladende flytningen fint. Vi observerede blot at fiskene var stressede, hvilket man må kunne forventes i forbindelse med en flytning.

I dec. 1996 nedlagde vi vores 250 l. akvarium og solgte de fleste beboere. Scalarene som nu var blevet kønsmodne men endnu ikke havde dannet par, blev sat over i et 200 l. akvarium med nogle langt roligere fisk.

De fem Scalarer var på dette tidspunkt to større individer og tre mindre individer. I starten svømmede de sammen, som de hidtil havde gjort. Det varede dog ikke længe, før den største af de fem erobrede den ene halvdel af akvariet til sig selv. Når den anden store eller de tre små forsøgte at komme i nærheden af den store blev de straks jaget over den usynlige grænse, som vi observerede var nøjagtig i midten af akvariet. En dag bemærkede jeg, at den ene af de små ikke umiddelbart lod sig jage væk af den store. Denne ene virkede tilsyneladende opsat på at være i hans nærhed. Han var hård og vedholdende - ud skulle hun. Men allerede næste dag svømmede



de side
om side
og nu var hun med til, at jage de tre øvrige på porten. Ind imellem jagtede han hende dog uden den store aggressivitet, men hun var tilsyneladende upåvirkelig og snart holdt han op med dette.

En dag var parret meget interesserede i en Sværdplante. De stirrede på bladene længe for så til sidst, at rense hver deres blad med munden. Det varede ikke længe før hannen opgav sit blad og hjalp til med at rense hunnens blad. De pudsede det rent, for derefter skiftevis at svømme med bugen tæt hen over oversiden af bladet. Da var det jeg opdage, at de havde et lille hvidt rør stikkende ud under bugen. Hunnens var større og bredere end hans. Først svømmede hunnen over bladet med sit læggerør ude. Hannen fulgte efter og svømmede over det selv samme sted. Dette gjorde de et par gange. Men så skete der noget: Hunnen lod nu æg glide ud af røret og disse klistrede straks fast på bladet. Lige derefter svømmede hannen over det samme sted for, at befrugte de nylagte æg. Derefter kom hunnen igen og lagde æg, hvorefter hannen befrugtede dem osv. Det hele tog en søndag eftermiddag. Da alle æg var lagt, viftede forældrene på skift vand ind over æggene med én brystfinne af gangen. De stirrede på æggene, men stod ikke lige midt for

snarere lidt til siden for æggene. Den brystfinne som var nærmest æggene viftede nu hele tiden frisk vand ind over æggene. Alt imens den ene fisk gjorde dette, havde den anden travlt med at jage interesserede fisk væk. Det var oftest hunnen som viftede og hannen som jagede, men de skiftedes engang imellem. Parrets adfærd ændrede sig væsentligt efter æglægningen. De var begge meget aggressive overfor alt hvad der nærmede sig deres æg.

Indimellem blev nogle af æggene hvide og de blev da ædt af forældrene. Disse æg var enten skimlede eller ikke befrugtede. Hvis et æg



løsnede sig og var på vej mod bunden, kom en af forældrene straks farende og fangede det med munden. Ægget blev suttet rent og spyttet tilbage til bladet. Ca. 48 timer efter at æggene var blevet lagt, var de nu blevet til små larver med viftende haler. Igen blev de fanget og spyttet tilbage, hvis de faldt af bladet. Desværre ad neonfiskene larverne om natten.

Efter ca. 8 dage startede det hele forfra og igen endte det lige så tragisk som forrige gang. På et tidspunkt skilte der sig et par mere ud blandt de tiloversblevne tre Scalarer. Dette par gjorde nøjagtig de samme ting som vores første par. Det var således nu sådan, at vores par skiftedes til at lægge æg hver anden uge. Det interessante var derimod, da det gik op for os, at den sidste han havde to humner som han endda skiftedes til at lægge æg med.

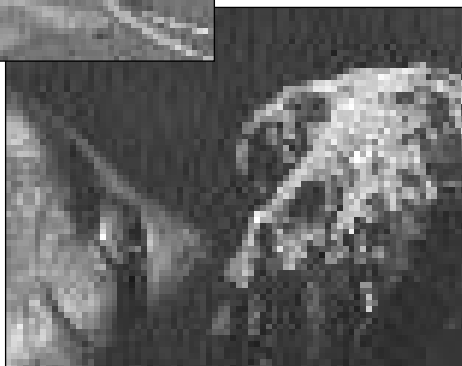
Én dag blev det for meget for mig gang på gang, at se disse larver blive ædt. Jeg besluttede mig derfor for, at udklække æggene kunstigt.

Da Scalarerne således den efterfølgende gang lagde deres æg, klippede jeg stilken over og tog bladet over i et andet akvarium. Jeg sørgede for, at æggene hele tiden var under vand. Jeg havde startet et 60 l. akvarium op med 1/2 vand fra selskabsakvariet og 1/2 rent vand. Der var ca. 28°C. i akvariet. Jeg havde tilsat et par dråber metylenblåt (Dessamor) for ikke, at æggene skulle skimle. Jeg satte bladet fast med et par sten på bunden og bladet stod næsten som det oprindeligt havde gjort. Jeg placerede en luftsten tæt ved som skulle erstatte forældrenes viften. Jeg fik snart larver og snart fritsvømmende unger. Jeg observerede, at jeg havde bundhoppere dvs. fisk som ikke har en normalt luftfyldt svømmeblære og derfor ikke kan svømme men hopper rundt på bunden. Jeg hældte udklækkede artemia i hovedet på dem ca. 5 gange om dagen de første dage. På tredje dagen var de alle 20 døde. Jeg vidste ikke, at man skulle skylle saltet af artemiaen, inden man fodrede

med dem. Min yngel var altså enten døde af det forhøjede saltindhold eller af alt det foder som ikke var blevet spist og nu i den grad forurenede vandet.

Jeg vil lige fortælle hvordan jeg udklækkede mine artemia. Jeg sætter mine æg til klækning på 5 - 6. Dagen efter æglæg-

ningen så er de parate til at føde med på 7-8. Dagen. Jeg havde på det tidspunkt ikke noget klækkeapparat. Jeg vidste at artemiaen skulle have ca. 28 - 30°C. for at klække. Jeg vidste også at det skulle være saltvand og at der skulle være en luftsten i vandet. Jeg satte to glascylindre (mine pastaglas) i mit opvarmede 60 l. akvarium. Jeg lagde en sten ovenpå, for at de ikke skulle vælte. Jeg hældte en liter vand i og tilsatte en spiseskefuld groft køkenskensalt. Derefter satte jeg en luftsten i hver. Det fungerede. En anden gang satte jeg ikke glascylindrene i akvariet, men stak et lille varmelegeme i hver. Nu har jeg en hylde hvori



der er boret en række huller. Nogle tomme en liters saftvandsflasker står på hovedet i disse huller. Der er skåret et hul i bunden af flaskerne her kan luftslangerne stikke ned. Imellem disse flasker er en pære som varmer vandet op. Forneden sidder en lille prop i halsen og deraf tapper jeg så min artemia. Jeg tapper den ned i et glas. Jeg lader glasset stå i et par minutter, så falder vandet til ro og de udklækkede artemia svømmer nede ved bunden. Jeg tager nu en meget tynd luftslange og stikker ned til bunden. Jeg suger i slangen og skynder mig, at holde den anden ende over et andet glas. Vupti så løber vandet m. artemia fra glas nr. et over i glas nr. to. Jeg tager nu glasset med hen til en vask. Jeg tager min lille grønne artemia-netskål med og hælder nu indholdet over dette net. Nu har jeg et net med artemia i. Jeg lader lunkent vand løber over et øjeblik for at få vasket saltet af. Herefter vender jeg bunden i vejret på nettet henover et tomt glas og lader forsigtigt lidt lunkent vand skylle artemiaen over i glasset. Jeg kan nu hælde mit artemiavand i hovedet på de ventende Scalareunger. (Det hjemmelavede, men velfungerende artemiaklækkeapparat har jeg iøvrigt købt af et af klubbens medlemmer).

Vi nærmede os hjemmebedømmelsen i februar og vi besluttede os for at have et avlsakvarie med også. Vi indrettede altså et 200 l. akvarium med lyst sand, mange rødder samt to store flotte Sværdplanter. Akvariet fyldte vi op med halvt vand fra hanen og halvt blødt vand. Vi sænkede vores ph fra 8,3 til ca. 7 pH. Vi lod akvariet stå hen kun med lys, varme og pumpe i. Efter 14 dage kom parret over i deres nye omgivelser det var d. 7/2 1996. Uret tændte for lyset kl. 11.00 og slukkede kl. 22.30 hvilket vil sige, at der var lys i 11 1/2 time.

To dag efter nemlig søndag d. 9/2 var der æg og yderligere to døgn efter var der larver. Alt gik som vi så ofte havde set oppe i selskabsakvariet. Men ca. et døgn efter at æggene var blevet til larver var alle larverne pludselig væk - troede vi. Forældrene havde bare flyttet dem til et andet blad. Dette gjorde de med jævne mellemrum. Søndag d.

16/2 da ungerne havde hængt og viftet i ca. 5 døgn kom dommerne på besøg. Dagen efter mandag d. 17/2 var ungerne fritsvømmende. Det var virkelig en dejlig oplevelse.

Jeg fodrede med et par dråber infusorier de første to dage. Den tredje dag (d. 20/2) fodrede jeg for første gang med artemia første gang kl. 7.30 og anden gang kl. 16.10 - det var en succes. Der var 32°C.

Allerede fra 2. Dag fodrede jeg fire - fem gange om dagen. Jeg målte også temperaturen som med undtagelse af den første dag lå mellem 26-29°C.

D. 26/2 supplerede jeg for første gang med frosne bosmider. Jeg fodrede stadigvæk ca. 5 gange om dagen. Jeg skiftede vand ca. hver 3. Dag. I mindre akvarier bør man gøre det oftere.

Allerede på ca.16 dagen fra fritsvømmende kunne vi se en lille rygfinne. På 20 dagen har de tydelige striber og rygfinner. Det var også på denne tid, at vi opdagede at vi havde guld-scalareunger iblandt. Det viste sig, at disse unger var noget mere sårbare end de stribede.

Under hele forløbet fik forældredyrene lov til at gå sammen med deres yngel. Forældrene tændte deres striber når børnene skulle komme hen til dem - det fungerede. På et senere tidspunkt, efter at yngelen var blevet større og forældrene var fjernet havde vi en række mystiske dødsfald af især guldsalarerne. Jeg tror at vi burde have foretaget hyppigere vandskift. Vi beholdt 9 guldsalarer som gik i selskabsakvariet. Det vil sige der er kun fire tilbage. De fem døde ret hurtigt efter de kom derover. De resterende fire består af to store og to mindre dyr. De er gulfarvede (ikke guldfarvede) med rødt på ryggen og i panden.

Vi har optaget en del af forløbet på video! □

VITA

DYRE-
CENTRE



Artikler i alt til:
Hund, kat, fugle, gnavnere, krybdyr, padder, akvarier, fisk og planter

Vitas Dyrecentre ligger på følgende adresser:

- * City 2, 2630 Tåstrup
- * Vestsjællands Centret, 4200 Slagelse
- * Ishøj Bycenter, 2635 Ishøj
- * Næstved Storcenter, 4700 Næstved
- * Ringsted Centret, 4100 Ringsted

Førende specialbutikker indenfor kæledyrsbranchen



*Stedet
hvor dyre-
venner mødes
..... velkommen*



Dyreland

Dyrehandel - Dyreartikler

v/Jan Juhl

Skibbrogade 53 . 4400 Kalundborg

Tlf. 59 51 52 56

Åbningstider:

Mandag LUKKET

Tirsdag-fredag kl. 10.00-17.00

Lørdag kl. 10.00-13.00

Specialforretning for diskos

Danmarks største udvalg i diskos

Billigt frostfoder

Havedamsudstyr samt koier og guldfisk

AkvarieSelskabet

Brohusgade 20, Kbh. N. 35 36 23 32

Åben ons. og fre. 16-19, lør. 10-14, ellers efter aftale

Den kvikke glarmester

v/Steen Mogensen

Telefon 58 35 67 89 og mobil 40 30 64 65

*Vi leverer glas i færdigmål
- samt faconskåret*

Vi samler akvarier
og
selvfølgelig skifter vi også termoruder

Glas leveres i følgende tykkelser: 2, 3, 4, 6, 8, 10, 12, 15 og 19 mm



AKVARIE DISCOUNT



VESTSJÆLLANDS ABSOLUT STØRSTE



Akvariefisk, saltvand, havebassin m.m.

OBS OBS!!!

Før salg har alle fisk været i karantæne i
mindst 14 dage.

Fisk fra Sydamerika i en måned.

ÅBEN:

MAN.-TORS. : 12.00-18.00

FREDAG : 12.00-19.00

LØRDAG : 10.00-14.00

**Her kan alle
spare
fra 15-50%**

Tlf. 53 53 32 35

Ingemandsvej 16, 4200 Slagelse

AKVARIE BUTIK
NEON-FISKEN



*En af Sjællands største
akvariebutikker.
Kæmpe havebassin-afdeling*

Frederikssundsvej 245

2700 Brøndshøj - Telefon 38 60 65 36

Man.-tors. 9.30-17.30

Fre. 9.30-18.30

Lør 9.00-14.00

SLAGELSE DYREHOSPITAL

v/STEEN KOKHOLM

58 50 51 61

KONSULTATION:

Hverdage 15.30-17.00 - Telefontid 7.00-9.00

Rugvænget 12 - 4200 Slagelse

Akvarie-plante-dage i Aarhus

29.-30. november 1997

Aqua Planta Scandinavia og Århus Akvarieforening inviterer til generalforsamling og planteseminar.

Der startes med generalforsamling lørdag kl. 10.00, og derefter er der foredrag af bl.a. docent Lena Kautsky, Claus Christensen Christel Kasselman og professor Niels Jacobsen. Derudover er der frokost, planteauktion og middag.

Søndag er der foruden foredrag tur til Tropica.

Arrangementet foregår på Åby Bibliotek, Ludvig Feilbergs Vej 7, Åbyhøj (Århus). Det koster 50 kr. pr. dag foruden overnatning.

Nærmere oplysninger og tilmelding kan fås hos Preben Petersen tlf. 59 51 71 59.

Mit første akvarie

Jeg husker tydeligt da jeg som 18-årig skulle flytte hjemmefra til en lille lejlighed. Jeg havde ikke så meget plads, og heller ikke ubegrænset med penge. Så jeg måtte vælge mellem et fjernsyn og et akvarie!!!

Et akvarie skulle jeg have, så der blev ikke plads til TV i mit liv de første tre år i mit liv. Det har ført til en lang kærlighed til akvariemediet, der udstråler ro, natur, balance, kreativitet, dekoration, harmoni o.s.v. Og så sker der altid noget nyt i et akvarie; der er



ARBEJDERNES LANDSBANK

Jernbanegade 2, 4200 Slagelse. Tlf. 58 52 88 77

altid aktivitet, med fisk der svømmer ind og ud, leger, slås, spiser o.s.v.

Mit akvarie blev et 250 liters, som er en god størrelse, med både god længde (100 cm) og god dybde (50 cm), samt let at få i balance. Et gammelt antikt bord blev fremskaffet og malet flot hvid, og en fin lyskasse i høvlet naturfyrretræ, der blev fremstillet med skrå forkant, malet mat hvid indvendigt, og med to 30 watt amatører.

Så langt, så godt. Flot rødt bundlag og røde sten, fundet ved stranden og vasket, samt nogle enkelte udvandede træror. Varmelegeme skulle der også til, og til at starte med en indvendig cirkulationspumpe. - Det var stadig billigere end et TV.

Planter var det man nærmest kunne få, men fisk havde jeg læst om i mange akvariebøger inden købet, og lavet en indkøbsliste. Samlingen kom blandt andet til at bestå af rosentetra og diamanttetra samt purpurbarber, og de er alle tre, den dag i dag, blandt mine favoritter. At se dem smutte under en trærod eller hanner kæmpe rundt om et planteblad, kan man blive helt salig af.

Snart var de to små indkøbte amazonsværdplanter blevet så store, at de groede helt op til dækglasset, og så kunne jeg godt slukke for pumpen, for de to planter lavede ilt nok til hele akvariet !

Da vi flyttede i hus, blev der indrettet akvariekælder, opdrættet fisk, og vi fik cichlide-, saltvands- og diskosakvarie. Siden er der efter nogle gode år droslet ned med det. Men akvarie har vi stadig, og dette første akvarie og denne gode start med dejlige minder, har været nok til, at jeg stadig femten år efter har prydakvarie. Nu er stuens stolthed blot vokset til 325 liter.

God fornøjelse med akvariehobbyen til VA's medlemmer.

Jesper T. Nielsen





Konst. formand/havebassingruppen

Preben Petersen
Vænget 20, 4400 Kalundborg
Tlf. 59 51 71 59

Kasserer

Christel Ø. Frost
Røsnæsvej 72, 4400 Kalundborg
Tlf. 53 50 88 12

Bestyrelsesmedlem

Birthe Petersen
Skovagervej 14, Bringstrup, 4100 Ringsted
Tlf. 53 61 70 41

Bestyrelsesmedlem

John Pærreman
Søndermarken 9, Rosted, 4200 Slagelse
Tlf. 53 58 44 76



Best.medl./Cichlidegruppen/Udstillingsgruppen

Jens Bjarne Larsen
Valbygårdsvej 35, 4200 Slagelse
Tlf. 58 52 37 16



Best.medl.(konst. sekretær)/Selskabsakvariegruppen

Per Kyllesbech Petersen
Skovagervej 14, Bringstrup, 4100 Ringsted
Tlf. 53 61 70 41



Best.medl./Diskosgruppen

Annie Jørgensen
Charlottevej 30 B, 4270 Høng
Tlf. 58 85 09 08



Saltvandsgruppens kontaktperson

Henrik Knudsen
Bag Klostret 23 st. mf., 4200 Slagelse
Tlf. 58 50 21 14

VESTSJÆLLANDS AKVARIET KLUB

1993

Kontingent:

Voksne : kr. 150 pr. år
Junior/pensionist : kr. 100 pr. år
Familiekontingent* : kr. 225 pr. år

*) Par/Forældre incl. hjemmeboende børn under 18 år.

Alle er velkommen til at deltage i 1-2 møder, før man bestemmer sig for medlemskab.