


PRAGT smerlingen

Medlemsblad for
medlemmer

af

VESTSJÆLLANDS
AKVARIE- OG
TERRARIEKLUB



Nr. 7
NOV.-DEC.
2007

Phyllobates vittatus. Foto: Nikolaj Pærremænd. Omtale side 8-11.



Dette nummer:

- Side 2: Indhold og oplysninger om klubben.
- Side 3: November måneds møder.
- Side 4: Julemøde / Aktivitetskalender
- Side 7: Fotogrubbens kalender 2008 / DAU fik ny næstformand
- Side 8-11: *Phyllobates vittatus* - Den syngende frø
- Side 12-13: *Lysmata amboinensis* - Dannebrogstreje
- Side 15: Bestyrelsen og gruppernes kontaktpersoner.

Øvrige oplysninger:

Klublokale: Hvilebjerg skole, Kirkerupvej 18, Sørbymagle, 4200 Slagelse

Hjemmeside: www.vestsj-akvarie-og-terrarietklub.dk

Klubbladet: Redaktør: Per Kylllesbech Petersen

Ansvarshavende: Erling Jensen

Tryk (laserprint): Per Kylllesbech Petersen

Stof til næste blad: **Senest 10. december.**

Næste klubblad udkommer i uge 1 2008.

Alt til stenhaven

- Stort udvalg i pumper og filtersystemer
- Kæmpe udvalg i sump- og vandplanter til havedammen

RINGSTED PLANTE FORUM

Langemosevej 3 (sidevej t/Sorøvej)
4100 Ringsted - Telf. 57 67 07 17

ÅBNINGSTIDER

Mandag-fredag 9.00-17.30
Lørdag-søndag 9.00-15.00



Fotogruppen: Møde torsdag den 1. nov. kl. 19.00.

Vi mødes kl. 19.00 på parkeringspladsen ved Føtex i Ringsted, hvorefter vi kører til Roskilde, hvor et medlem af Roskilde Akvarieforening lægger stue og akvarier til en snak om akvariefoto, og hvor vi skal tage en masse billeder af hans fisk. Mødet holdes i samarbejde med RAF, Medlemmer der ønsker at deltage i fælleskørsel fra Slagelse, kan kontakte Johannes. *Hilsen Per*



Fællesmøde mandag den 5. nov. kl. 19.15 i klublokalet.

- Husk indgang fra skovsiden.

.November måneds fællesmøde kommer til at handle om Saltvandsfisk fra Rødehavet. Foreningen har lånt DAU's videoer fra Rødehavet som omhandler koraller, fisk og fødeemner. - Mød op og nyd nogle flotte optagelser under vandets overflade. *Vel mødt - Erling*



Akvariegruppen: Akvarietur lørdag den 24. november.

Der vil ikke være noget aftenmøde denne måned. I stedet tager vi på en spændende tur til Ålborg. Vi skal bl.a. se en ny stor butik "Styr på dyr" der åbende 1. april 2007. Det er nogle erfarne gutter der er gået sammen. Carsten Gissel har 30 års erfaring i branchen, heraf de sidste 20 i egen butik. Han tager bl.a. til Afrika 2 gange om året for at dykke og hente fisk. Jørn Hansen har over 20 års erfaring i branchen. Sidste mand er Charlie Niller Sørensen der har været akvarist fra han var 10 år.

De har delt akvarieafdelingen op i flere afdelinger, selskabsfisk, malawi, tanganica, samt saltvand. Desuden er der fugle, gnavere og krybdyr. Maskotten, kæmpeskilpadden Perle, er der også plads til.

Jeg er sikker på at det er en butik der kan måle sig med avifauna, som vi har besøgt et par gange. - *Turen er selvfølgelig for alle klubbens medlemmer.*

Se mere på: <http://styr-paa-dyr.dk/index.asp?id=1>

Derefter er det alt efter hvad deltagerne ellers har lyst til. En mulighed ville være Malawi Carsten, som også har åbnet en stor ny butik. Se mere på: www.malawicarsten.dk. Forslag til andre besøg er meget velkomne.

Vi mødes ved Bilka Slagelses varmcentral kl 7:00. *Hilsen Johannes*



Saltvandsgruppen og Terrariegruppen:

Møde mandag den 26. nov. Vi mødes kl. 19.00 ved Bilka.

Mødet holdes hos René og Rikke. René er startet op med saltvand. Vi mødes ved varmecentralen ved Bilka kl. 19.00 og kører samlet dertil.

Hilsen Frank og John



JULEMØDE mandag den 3. dec. kl. 19.15 i klublokalet.

- Husk indgang fra skovsiden.

Traditionen tro afholdes decembermødet som en rigtig gang julehygge med gløgg, kaffe, te, æbleskiver og ikke mindst kammeratlig hygge. På mødet uddeles diverse pokaler og diplomer og »Årets Akvarist« samt »Årets Herpetolog« vil blive kåret.

Vel mødt - Erling



Aftenen afsluttes som vanligt med auktion over medlemmernes medbragte effekter.


Julemødet plejer at byde på årets største auktion, så tag en masse af dit overskud af fisk, planter og brugt udstyr med.

Aktivitetsskalendar

1. nov.	VAT	Fotogruppermøde i Roskilde
5. nov.	VAT	Fællesmøde. Emne: Saltvandsfisk i Rødehavet
24. nov.	VAT	Akvariegruppen arrangerer fælles tur til Aalborg
26. nov.	VAT	Saltvands- og Terrariegruppermøde
3. dec.	VAT	Julemøde med julehygge og stor auktion
7. jan.	VAT	Fællesmøde
8. jan.	VAT	Fotogruppermøde
21. jan.	VAT	Akvariegruppermøde
28. jan.	VAT	Saltvands- og Terrariegruppermøde
4. feb.	VAT	Ordinær generalforsamling

Check også aktivitetsskalendareren på hjemmesiden

- den opdateres sæsonen igennem





AKVARIEFISKEN

Kolonihaver

42

43

Hotel

Obelsvej 9

AKVARIEFISKEN
 Obelsvej 9 (i kælderen)
www.akvariefisken.dk
 Lørdag og søndag 10-15
 Eller efter aftale
58 37 62 89
 - Stort udvalg i fisk og planter -



Alt til



Akvarier & havedamme

Opsætning & vedligeholdelse efter ønske og behov

Stort udvalg af både **danske** og **importerede** akvarier, mm.

Vi er tilknyttet en lang række dygtige grossister, bl.a. også:

- **granitimportør**
- **brolægger**
- **tømrer**
- **planteskole**
- **vognmand**

Fisk

Udstyr

Planter

Materialer

Dekorationer


Sammen skaber vi de perfekte rammer for et spændende og sundt vandmiljø.

Tlf: **2567 3636**

Email: info@aqua-nature.dk

En verden af liv og oplevelser

Hjemmeside kommer snart!





Kalender 2008 er på vej

Arbejdet med at få Klubbens vendekalender på gaden inden jul er i fuld gang.

Billederne er udvalgt af Johannes Noval og Per Kylllesbech, som også står for produktion af kalenderen.

De fleste af de udvalgte billeder er taget i den forløbne sæson, og fotografierne er: Cecillia Spure, Johannes Noval, Max Bjørneskov, og Per Kylllesbech Petersen.

Brug den som julegave

Bestil kalenderen allerede nu så vi kan levere den i god tid inden jul.

Vi har også i år kunnet holde omkostningerne nede, i lighed med sidste år, så kalenderen kan stadig købes for kun 75,00 kr.



Kalenderen kan bestilles hos klubbens bestyrelse (se adr., tlf. og email på side 15), på møder eller på klubbens hjemmeside.

Kalenderen er lige som sidste år uden klubbens mødedatoer, så den er en oplagt julegave-idé, også til familie og venner, der ikke er medlem af Vestsjællands Akvarie- og Terrarieklub.

Kalenderen indeholder flotte billeder fra både akvarie- og terrariehobbyen.

DAUs delegeretmøde 2007

Dansk Akvarie Union (DAU) har i samarbejde med VAT afholdt sit ordinære delegeretmøde på Hvilebjergskolen i Sørbymagle.

På mødet var der valg til to pladser i Forretningsudvalget.

Lone Nørrevang blev genvalgt som kasserer, og Johannes Noval blev

nyvalgt til næstformandsposten i stedet for Christian Jørgensen, der ikke ønskede genvalg.

Ny næstformand blev Johannes Noval, VAT





Denne beskrivelse af *Phyllobates vittatus* er ikke ment som en egentlig artsbeskrivelse eller pasningsvejledning; det er mine tanker om de erfaringer jeg og min mand har gjort os igennem et par år med hold og opdræt af frøen.

Tekst og foto: Cecillia Sofie Spure

Sjældent har en frø sunget så smukt... og ja, en frø kan faktisk synge. Lyden er næsten som en kanariefugls trillen.

*Smuk er den også med sin sorte krop, grå/grønne ben og de to orange striber der giver frøen dens navn. *Phyllobates vittatus*.*



Phyllobates vittatus er en pilegiftfrø, eller en farvefrø som man også kalder den. For selv om indianerne brugte visse frøarter til pilegift så danner disse frøer ikke giften selv. Giften dannes ud fra det foder frøerne spiser i regnskoven, og da de i terrariet oftest tilbydes almindelige bananfluer kan de ikke danne denne gift. *Phyllobates vittatus*' udbredelsesområde er Sydamerika, nærmere betegnet Costa Rica.

Populærnavnet farvefrøer stammer fra de smukke farver som de mange arter ofte har. Under populærnavnet farvefrøer finder vi bl.a. slægterne *Phyllobates*, *Epipedobates* og *Dendrobates*. Alle egnede og velansete frøer i hobbyen.

Terrariet

At indrette et ter-

tan
Phyl
vitt



Lidt ker om lobates tatus

rarie og holde farvefrøer er ikke svært, og man bestemmer i høj grad selv hvad man ønsker at »smide i det« af penge og teknik.

Et glasterrarium er at foretrække, da fugtigheden konstant skal være høj; og en størrelse på 50x50x50cm er passende til 2-4 frøer.

Indretningen er i meget høj grad en smagssag, nogle drømmer om det frodige regnskove terrarie med mange planter, spagnumklynger og lianer, mens andre indretter terrariet mere sterilt i flamingo malet med Knauf Flydende Folie (mørkebrun gummifolie) duppet med kokos eller spagnumtrævler.

Mulighederne er mange og kun fantasien sætter grænser.

Jeg vil dog lige bemærke at mange ønsker at holde farvefrøer i et terrarie med en vanddel, men farvefrøer kan ikke svømme og man gør klogt i at sikre vanddelen, så frøen kan komme op igen.

Brug aldrig gødet spagnum eller havejord i frøterrariet, padder optager væde igennem huden og vil komme galt af sted i omgivelser med gift eller gødning.

Et bundafløb er en god ide, da bakterier hurtigt kan vokse sig for mange i det lune våde bundlag nederst i terrariet.

Et finmasket net til udluftning er altafgørende for at foderdyrene ikke



Reol med frøterrariumer.



slipper ud af terrariet.

I nettet i toppen af terrariet kan man sætte et par dysser til et regn-anlæg; på denne måde kan man sætte anlægget til at køre, så der automatisk bliver vandet et par gange om dagen.

Fordelen er, at du er sikker på at der bliver vandet, men ulempen er desværre at regnen kun falder der hvor dysserne peger hen; derfor kan der opstå tørre zoner med plantedød til følge.

Med en almindelig vandforstøver rammer man hvor man skal, og får desuden set til sine dyr samtidig.

En kombination af regn-anlæg og vandforstøver er at foretrække.

Terrariet til *Phyllobates vittatus* kan med fordel indrettes med masser af skjul og mulighed for at klatre lidt i højden, den vil oftest befinde sig i midten af terrariet.



Terrarie med masser af skjul.

Foder

Selv om *Phyllobates vittatus* med sine små 2,5-3,5 cm ikke en af de største frøer, så har den som andre *Phyllobates* arter tænder, og det gør at den kan tage større foderremner, end f.eks. *Dendrobates* arter på samme størrelse.

De er bestemt ikke kostforagtere, og det er vigtigt at tilbyde dem en god og varieret kost. Bananfluer, stuefluer, springhaler, bladlus, voksmøl og ovnfisk er blot noget af det foder man kan tilbyde. På en dejlig sommerdag kan det også lade sig gøre at fange masser af foder ude på engen eller i haven.

For at sikre at frøen få al den næring den har behov for, så brug et godt vitaminpulver til formålet.

Tricket er at ryste foderdyrene i pulveret og fodre med det samme, men giv ikke for mange foderdyr ad gangen, da foderdyrene hurtigt får rystet pulveret af sig i terrariet.

Flere små fodringer er at foretrække frem for én stor.

Formering

Jeg vil ikke gå i detaljer med *Phyllobates vittatus*' formering, men kun komme ind på det mest generelle. *Phyllobates vittatus* er, mod manges forventning, et nemt dyr der gerne



Phyllobates vittatus æg lagt i en petriskål.

lader sig formere i fangenskab.

Den lægger sine æg tørt, og når æggene bliver til haletudser kravler disse op på hannens ryg og bliver båret ned til vandskålen og sat af.

Æggene kan lægges enten i en petriskål eller et filmbæger.

Haletudserne hos *Phyllobates* er som regel ikke kannibalistiske som de f.eks. er hos *Dendrobates*, og man kan derfor have flere haletudser i samme skål/bæger.

Haletudserne opfodres med fiskeflagefoder. De tages op og sættes i et mindre terrarie når benene er dannet og halen svundet ind.

De unge frøer fodres med springhaler og små bananfluer. Det er en fordel at terrariet er lille, så de unge frøer nemt kan komme til foderet.

Phyllobates vittatus

Phyllobates vittatus synger smukt og er smuk, det er en billig frø i indkøb, og den er nem at opdrætte. Alt i alt er det en god begynderfrø. Man skal dog være bevidst om, at det ikke er en af de frøer der sidder mest fremme og lader sig beskue, det gør desværre, at den sommetider er en lidt overset frø i hobbyen.

Det er ofte sagt, at kunne man fodre farvefrøer med flagefoder som man kan med akvariefisk, så ville der være lige så mange "frømand" som akvarister.

Se i øvrigt Lars Skovs opskrifter på foderdyr på klubbens hjemmeside på adressen

www.vestsj-akvarie-og-terrarietklub.dk/terrarie.htm

Sidste:

Nogle medlemmer har besluttet at tage en tur til København den 10. november for at se på akvrieforretninger.

Hvis du er interesseret i at tage med, kan du kontakte formanden, Erling Jensen, som kan give dig oplysning om mødetid og -sted.



Lyasmata amboinensis

Tekst og fotos:
Cecillia Sofie Spure

Denne fredelige reje findes i Indonesien og kan i akvariet gå sammen med mange andre arter af både andre dyr og fisk.

Dog skal man være klar over at den kræver en god vandkvalitet, og er let sart når det drejer sig om udsving i saltbalancen. Balancen bør ligge stabilt på omkring 1.023-1.025. Og temperatur på 22-25 grader.

En af de mange spændende dyr man kan holde i et saltvandsakvarium er den flotte og farvestrålende reje ved navn *Lyasmata amboinensis*.

Rejen går pga. de røde og hvide farver også under populærnavnet ”dannebrog-rejen” men i langt de fleste lande kaldes den for ”almindelig pudserreje”

Det er ikke en tilfældighed at den ofte kaldes for pudse-reje, rejen ynder nemlig at pudse fisk for diverse små parasitter, og den er så blid ved fisken, at de endda får lov til at pudse dem i munden.

Det er ikke nogen lille reje, og den opnår hurtigt en krop på over 5 cm i et veletableret akvarium. Den tager ofte foderrester der er faldet ned imellem stenene, men kan også finde på at fange flagefoder i overfladen.



Lyasmata amboinensis pudser
slimfisk i munden.



At den spiser det meste gør imidlertid ikke at man skal betragte denne reje som en skraldespand i akvariet. Den skal som alle andre dyr tilbydes en god og varieret kost, gerne Artemia og andet groft frostfoder.

Normalt opholder den sig i midten eller bunden af akvariet hvor den bor imellem stenene. Man kan ligefrem se, at de opretter en lille pudse-station og venter på at en fisk skal komme forbi.

Rejen kan skifte fra at være meget nærgående og stresser en fisk fordi rejen vil pudse den hele tiden, til at rejen næsten altid går skjult.

Når rejen er i skjul kan det ofte være fordi den er ved at skifte ham. *Lysmata amboinensis* gør nemlig som de fleste andre skaldyr; de smider hammen som de vokser i. I perioden op til skiftet bliver deres skal mindre hård og rejen er derfor mere sårbar. Hammen eller exoskelettet som man også kalder det, er blød og gummiagtig og ligner den levende reje præcist, så meget at man sommetider kan tro at rejen ligger død foran en. Exoskelettet smides tilfældig i akvariet og fanges sommetider af en koral, korallen kan – alt afhængig af hvilken familie den tilhøre – fortære exoskelettet med største velbehag.



Koral (Lobophyllia hemprichii) spiser et exoskelet.

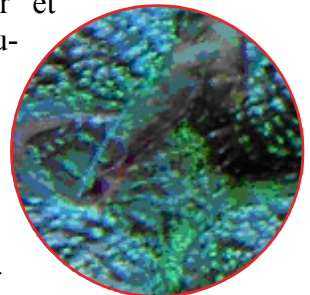
Exoskelettet er ikke det eneste foder *Lysmata amboinensis* kan medbringe til akvariet, rejen er nemlig ofte med æg.

Æggene smides i akvariet og spises ofte hurtigt af de andre beboere.

Lysmata amboinensis er en hermafrodit og kan skiftevis bruge det ene eller andet køn efter behag.

De larver der kommer ud af æggene er imidlertid så skrøbelige, og skal have så småt foder, samt de helt rette forhold, at det er en reje der er nærmest umulig at opdrætte.

Denne reje er et godt og populært dyr til selskabs- saltvandsakvariet og vil byde på mange timers underholdning.





**PRAMMANN'S BONNIE DYRECENTER
KALUNDBORGEJ 83 · 4200 SLAGELSE · TLF. 58 53 32 35**

**Vestsjællands
største udvalg**

**I
AKVARIEFISK
KRYBDYR/PADDER
GNAVERE &
FUGLE**



TILBEHØR TIL HUND OG KAT

ALT TIL HAVEBASSIN



PRAMMANN'S
BONNIE DYRECENTER

INDGANG

ÅBNINGSTIDER:

Mandag - fredag . . .10.00 -17.30

Lørdag - søndag . . .10.00 -15.00



Bestyrelsen:



Formand: Erling Jensen
Snakagervej 34, Sørbymagle,
4200 Slagelse
Tlf. 58 54 55 69 - 28 52 08 70
Mail: erlingjensen@hashoj-net.dk



Medlem: Jens Bjarne Larsen
Valbygårdsvej 35
4200 Slagelse
Tlf. 58 52 37 16
Mail: larsen_byberg@stofanet.dk



Næstformand: John Pærremand
Søndermarken 9, Rosted,
4200 Slagelse
Tlf. 58 58 44 76
Mail: perremand@post.tele.dk



Medlem: Johannes Noval
Sørbylillevej 15, Sørbylille,
4200 Slagelse
Tlf. 58 54 55 88
Mail: johannes@noval.dk



Kasserer: Mogens Nestel
Overdrevsvej 9, Sørbymagle,
4200 Slagelse
Tlf. 20 25 84 25
Mail: mogens@nestel.dk



Medlem: Jørn Bruun
Valdemarsgade 4,
4100 Ringsted
Tlf. 57 61 47 71
Mail: joern_berit@yahoo.dk



Sekretær/klubbladet/hjemmesiden:
Per Kyllesbech Petersen,
Skovagervej 14, Bringstrup, 4100 Ringsted
Tlf. 57 61 70 41 - 25 88 33 54
Mail: per@kyllesbech-petersen.dk

Kontaktpersoner:



Nye medlemmer/indmeldelse samt saltvandsgruppen:
Frank Johansen
Overdrevsvej 11, Sørbymagle, 4200 Slagelse
Tlf. 58 54 57 88 - Mail: helleogfrank@atix.dk



Akvariegruppen og opdræt:
Johannes Noval, Sørbylillevej 15, 4200 Slagelse
Tlf. 58 54 55 88 - Mail: johannes@noval.dk



Terrariegruppen:
John Pærremand, Søndermarken 9, 4200 Slagelse
Tlf. 58 58 44 76 - Mail: perremand@post.tele.dk



Fotogruppen:
Per Kyllesbech Petersen, Skovagervej 14, 4100 Ringsted
Tlf. 57 61 70 41 - Mail: per@kyllesbech-petersen.dk



Havebassingruppen:
Erling Jensen, Snakagervej 34, 4200 Slagelse
Tlf. 58 54 55 69 - Mail: erlingjensen@hashoj-net.dk

Kontingent 2008

Voksne.....: kr. 200 pr. år Pensionist par.....: kr. 190 pr. år
Junior/pensionist.....: kr. 130 pr. år Familiekontingent*.....: kr. 275 pr. år
Alle interesserede er velkomne til at deltage 1-2 møder før man bestemmer sig for medlemskab.
* alle familiedlemmer i samme husstand

Dorte Jappe Buch
dbh@sparnord.dk
25 27 09 55



Dorte og Frøse
sørger for Frøsegoder til små Stjerne kunder



På gensyn i
Spar Nord Næstved og på
www.sparnord.dk/naestved