


PRAGT smerlingen

Medlemsblad for
medlemmer af
Vestsjællands Akvarie- og
Terrarierklub

VESTSJÆLLANDS
AKVARIE- OG
TERRARIEKLUB



af 1993

Nr. 1
2004

JANUAR



Dette nummer:

- Side 2: Indhold, oplysninger om klubben og kort.
- Side 3: Månedens møder.
- Side 4: Aktivitetskalender / Julemødet
- Side 6-12: Honninggurami
- Side 13: Infusorier, det første foder til nyklækkede unger
- Side 14: Noter / Annonceprisliste
- Side 15: Bananfluer
- Side 16: Bestyrelsen og grupperne

Øvrige oplysninger:

Klublokale: Hvilebjerg skole, Kirkerupvej 18, Sørbymagle, 4200 Slagelse

Hjemmesiden: <http://www.vestsj-akvarie-og-terrarietklub.dk>

Klubbladet: Redaktør: Per Kylesbech Petersen

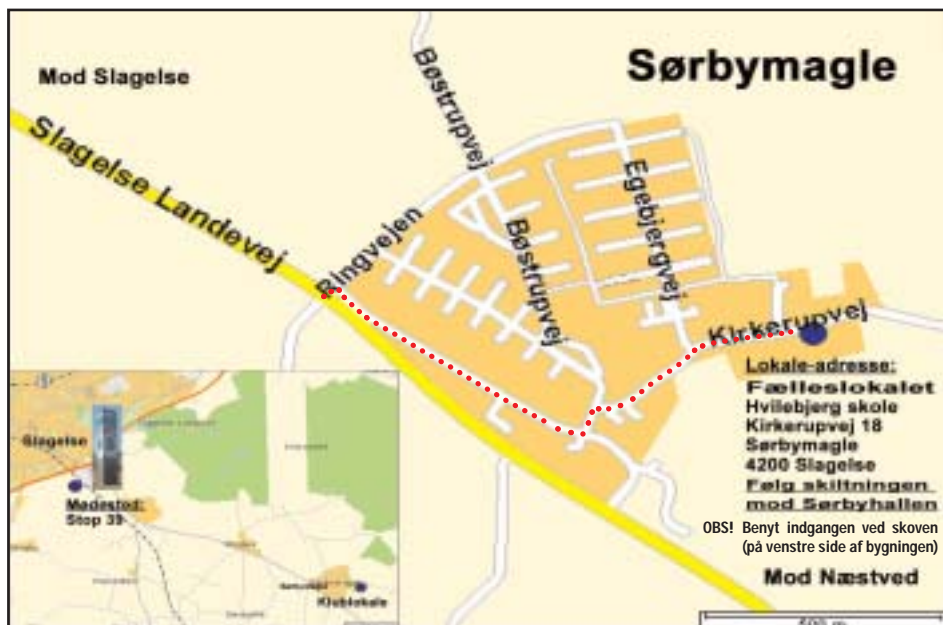
Ansvarshavende: Erling Jensen

Tryk (fotokopi): Liselotte Jensen

Stof til næste blad: **Senest 19. januar 2004**

Bestyrelsen: Se bagsiden Grupperne: Se bagsiden

Kontaktpersoner: Se bagsiden Kontingent: Se bagsiden





Fællesmøde mandag den 5. januar kl. 19.15 i "Fælleslokalet", Hvilebjergskolen, Kirkerupvej 15, Sørbymagle (se kort på side 2) - Husk indgang fra skovsiden.

Det første fællesmøde i år 2004 handler om lidt varmere himmelstrøg end her i det kolde Danmark. Max Bjørnskov er kommet hjem fra Panama i december måned, og han har lovet at komme og fortælle os, om endnu en fantastisk tur til det varme Sydamerika. Foredraget vil omhandle Panamas storlåede natur med et virvar af frøer, fisk og andre interessante væsner. Mød op til endnu en spændende aften som "smager" lidt af sommer . . .

Vel mødt . . . Erling



Akvariegruppen: Møde mandag den 19. januar
Vi mødes ved Stop 39 kl. 19.00.

Derfra kører vi en tur til Korsør og besøger Henrik Særkjær, som har en hel del Tropheus - også nogle af de mere sjældene typer.

For dem der vil kører direkte, er adressen Fiskegade 6 st. th. kl. ca.19.20.

Hilsen Bjarne



Terrariegruppen: Møde mandag den 26. januar
Vi mødes kl. 19.15 på parkeringspladsen ved Hvilebjergskolen i Sørbj. Samling ved Stop 39 kl. 19.00.

Vi skal på besøg hos et nyt medlem, Frank, som bor lidt uden for Sørbj. Frank har mange forskellige dyr.

Vi mødes ved skolen i Sørbj (ved klublokalet).

Hilsen John

Der er gratis kaffe/the på møderne i klublokalet
På hjemmemøderne plejer deltagerne at give en fem'er til værten for traktementet.



Aktivitetskalender

5. januar	VAT: Fællesmøde. Max Bjørnskov om Panamas fauna.
19. januar	VAT: Akvariemøde. Hjemmebesøg.
26. januar	VAT: Terrariemøde. Hjemmebesøg.
2. februar	VAT: Ordinær generalforsamling
16. februar	VAT: Akvariemøde.
23. februar	VAT: Terrariemøde.
1. marts	VAT: Fællesmøde.
15. marts	VAT: Akvariemøde.
22. marts	VAT: Terrariemøde.
5. april	VAT: Fællesmøde.
19. april	VAT: Akvariemøde.
26. april	VAT: Terrariemøde.



Velbesøgt julemøde og auktion

Fællesmødet den 1. december var både hyggeligt og velbesøgt, idet ca. 20 medlemmer havde fundet det umagen værd at deltage i klubbens traditionsrige julemøde.

Traditionen tro var der kaffe, the, gløgg og æbleskiver på menuen, og de mange medlemmer fik sig en hyggelig snak.

Der var også uddeling af "årets pokaler". Per Kylesbech modtog pokalen for årets bedste akvarie over 200 liter for sin andenplads ved DM med hans 960 liters Tanganyika-akvarie.

Som årets akvarist havde bestyrelsen valgt Mogens Pedersen med flg. begrundelse:

"Mogens Pedersen er valgt som årets akvarist for sin opbakning til klubbens aktiviteter. Mogens er det medlem der hyppigst har deltaget i vore arrangementer, både i akvarie- terrarie- og havebassingruppen. Mogens har også villigt åbnet sin have og sit hjem for gruppernes møder."

Til auktionen var der medbragt mange effekter, mest planter og fisk. - Der omsattes for lidt over 1.600 kr.





**PRAMMANN'S HAVE- & DYRECENTER
KALUNDBORGVej 83 · 4200 SLAGELSE · TLF. 58 53 32 35**

**Vestsjællands
største udvalg**

**I
AKVARIEFISK
KRYBDYR/PADDER
GNAVERE &
FUGLE
TILBEHØR TIL HUND OG KAT**



ALT TIL HAVEBASSIN



**ÅBNINGSTIDER:
Mandag - fredag ... 10.00-17.30
Lørdag - søndag ... 10.00-15.00**



Honninggurami

Colisa chuna stammer fra det nordlige Indien og Bangladesh. En fredelig, men lidt sky fisk. I denne artikel fortæller **Tom Bergmann** til Akva-net, og dermed os, om sine oplevelser med, og sit opdræt af, denne lidt vanskelige fisk.

"Så er jeg den, der er smuttet!"

Jeg lukker stille døren efter mig og går med raske skridt de få meter ud til min bil, det er en ældre Citroën. Luften er frisk og ren, jeg ser hurtigt på mit ur, klokken er 19,15. Forventningen til aftenens møde i



Colisa chuna

Sønderborg akvarieforening bobler stille op, og trætheden fra dagens arbejde som hviler i krop og sjæl, fordamper som vand på en varm sten en sommerdag. Jeg får låst bildøren op og sætter mig ind, nøg-

Vi støtter kulturen

Den korteste vej mellem dig og
sparekassen er et smil...



Vi bygger på de nære og sunde værdier, og sætter både kunder, medarbejdere og lokalsamfundet i centrum.

Vi glæder os til at se dig...

Serby Hovedgade 35A, Slagelse
tlf: 58 57 17 71
www.spartrelleborg.dk

 **spartrelleborg**



len bliver drejet og motoren går modvilligt i gang "klik, klik" det hydrauliske system får bilen op i en normal højde over vejen. Det må være min lykkedag, alt virker tilsyneladende i den gamle Citroën, denne bil som ellers er en kilde til konstante bekymringer og udgifter. De få kilometer jeg har til medborgerhuset bliver hurtigt kørt. I aften skal vi se og høre noget om saltvandsfisk og bagefter er der lottospil. I Sønderborg akvarieforening afholdes der engang imellem lottospil. Jeg har tidligere altid rynket på næsen af denne form for underholdning, det var for mig noget med "gamle damer" og røgfyldte lokaler. Akvarieforeningen har vist mig at "rigtige mænd" også spiller lotto, ja vi spiller om fisk, tilbehør og planter. Bagefter sådant et lottospil er der auktion, og denne auktion er meget vigtig fordi det jo unægteligt

er meget problematisk at vinde fisk, som måske slet ikke passer til dit akvarie. Det viser sig dog altid ved den efter-

følgende auktion, at der er afsætningsmuligheder for alle de fisk der spilles om. Denne aften blev endnu engang meget vellykket, vi fik snakket fisk til vi var hæse, og ved lottospillet vandt jeg et honninggurami par. De var knap nok helt udvoksede og var temmelig blege at se på, den ene lidt mørkere end den anden. Jeg havde ikke tidligere haft denne guramitype, så det var med stor interesse at jeg i den kommende tid fulgte dette par. Fiskene fandt sig hurtigt til rette i et 128 l akvarie, hvor de var i selskab med ungefødende, karpelaks, maller og sågar tre guldsclararer. Selvom der i dette selskabsakvarie var mange forskellige fisk, var der ingen problemer fiskene indbyrdes - det skal siges, at akvariet var godt tilplantet, så der var mulighed for fiskene at "kunne trække sig tilbage".

Opdræt

For mig kommer der altid et tidspunkt, hvor det at studere en fisk i et selskabsakvarie ikke er nok, jeg syntes om denne kønne lille gurami, og fik derfor lyst til

Hydrocotyle
- en flydeplante,
der er velegnet til
skumredebyggeri





at se, om det ville kunne lykkes mig at få den opdrættet. Parret havde endnu ikke vist nogen form for legelyst og den fisk, jeg troede var hannen, var stadig ikke blevet mørk på brystet. Forsøges skulle der. Jeg flyttede parret hen i et godt tilplantet 50 x 25 x 25 akvarie. Der skete stadigvæk ikke noget, så jeg gik nu på jagt efter et par mere. I Sønderborg har vi tre akvarieforretninger og det var først ved den sidste, jeg fandt honningguramier. Her fik jeg endnu et par, prisen var kun 35 kr. Når en fisk ikke koster mere, må det betyde, at den kan opdrættes. Og ganske rigtigt nu skete der ting og sager i det lille akvarie. De to sidst ankomne viste sig at være to hanner og de to "gamle" viser sig begge at være hunner. Så tror da pokker at de ikke kom i legestemning! Der kan man se, hvor svært det er, selv for en erfaren forhandler, at skelne imellem kønnene. Når hannen er i legestemning, er der dog ingen tvivl, og jeg havde nu to par i mit akvarie, den dominerende han begyndte at lave en skumrede og fik jaget de andre helt ud i hjørnerne. Da der ikke er tvivl om, hvilken hun, han er mest interesseret i, flytter jeg de andre. Det tilbageblevne par har nu hele akvariet for sig selv. Hannen er nu blevet helt sort på brystet og hovedet,

rygfinnen er citrongul, resten af kroppen er mørk honningfarvet. Hunnen er en anelse mørk på bugfinnen ellers lysebrun med en lidt mørkere stribe på langs af kroppen, bugen er tydeligt rund. Fiskene er ca. 4 til 5 cm. store. De to fisk er et utrolig smukt syn, igen og igen må jeg hen for at kigge til dem. Intet fjernsynsprogram kan konkurrere med et honninggurami-par i leg. Hannen har bygget en skumrede på ca. 6 cm i diameter og er nu klar til selve parringen. Jeg fik lov til at kigge med, det var hen under aften og foregik på den måde, at hannen kom susende fra skumreden hen til hunnen, bremsede op og berører hunnen med sine følefiner. Dernæst får han hunnen til at følge med hen i nærheden af skumreden, her svømmer han rundt om hende, napper hende og stiller sig med hovedet i samme retning. Han stiller sig helt tæt ind til hende, medens de begge slår med halen et par gange. Ja, det var så det, der er blevet frigjort nogle æg, som hannen hurtigt får taget op i munden for dernæst at spytte dem ud i skumreden. Så begynder det hele forfra, parret fortsætter på denne måde i flere timer, ind imellem bliver skumreden repareret og efterhånden har der samlet sig en god portion æg i skumreden. Æggene



er meget små, og hannen har travlt med at holde dem i reden og jage hunnen væk, så snart hun kommer i nærheden.

Problemer med opfodringen

Allerede et døgn efter parringen ser jeg et mylder af fiskelarver, de er utroligt små, man skal se virkelig godt efter for at få øje på dem. De er meget lyse, kroppen er som små luftbobler og halen nærmest usynlig. Jeg fisker nu forældrefiskene op og sænker vandstanden til 15 cm. Temperaturen er 29°C. pH på 7,7. Det er lørdag formiddag og jeg tager hen til min foretrukne akvarieforretning for at få en honninggurami-snak, og for at købe foder til fiskelarverne. Jeg bliver ikke særlig opmuntret af dette besøg. Nej han havde ikke prøvet at opdrætte honningguramier! Foder ja det må være Liquifry de første dage og så nauplier af *Artemia salina*. Mit besøg hos den mere erfarne akvarist efterlader mig lidt nedtrykt. Det lyder ikke helt nemt at opdrætte honningguramier, og så er det det med de nauplier, som skal klække. På den anden side er det nu blevet en udfordring for mig at få det til at lykkes. Min viden om *Artemia salina* er begrænset til frostfoder, og det havde intet med det glas *artemia* æg, jeg nu stod

med i hånden, at gøre. Heldigvis har vi i det område, hvor jeg bor, et lille nærbibliotek. Her kender de ens navn og der gives en udsøgt betjening, og så har de akvarielitteratur, her kunne jeg i en bog af Jens - Erik Kjelsen: Foder og fodring, læse om *Artemia salina*. Mine honningguramier var i starten alt for små til at tage nauplier, så der er ikke andet at gøre end at forsøge sig med Liquifry. Det gik ikke godt. For hver dag der går, kan jeg se at ungerne antal svinder! Efter en uge, er der ikke flere end 15 til 20 stykker tilbage, de er meget svære at tælle. Heldigvis er de nu blevet så store, at de kan tage nauplier. Det er sjovt at se, hvordan de fylder sig, så det næsten er umuligt for dem at svømme for deres store maver. I løbet af de næste par uger vokser fiskene utroligt meget. Det er lidt bøvlet, at de kun vil tage nauplier af *artemia*, men det virker!

5 uger gamle

Forældrefiskene, som efter at have ynglet, blev placeret i selskabsakvariet, stortrives og hannen er flottere end nogensinde. I et hjørne har han fået skabt sig et lille revir. Her har han en skumrede og hunnen bliver af og til lokket hen i nærheden af legestedet. I skumredenen er der ofte æg. Af og til er der



fiskelarver. Desværre lykkes det ikke ungerne at overleve ret længe. Ikke fordi hannen ikke passer på ungerne, det gør han. Ingen fisk er for stor til ikke at blive jaget væk af en vred honninggurami-han med unger. Han suser efter enhver, der kommer indenfor 15 cm af skumreden. Finnerne stritter, og boblerne syder ud af ham, når han jager en indtrængende væk. Det er et syn, som selv mine guldsclararer synes ser farligt ud. Ungerne formår alligevel ikke at blive store i selskabsakvariet, jeg tror at de sulter ihjel. Mine unger i opdrætsakvariet er skrumpet yderligt i antal og jeg er nede på 8 unger. Disse unger er nu ca. 1 cm store og ser blanke og sunde ud, de er meget livlige og har en god appetit. Jeg fodrer stadig med artemia nauplier, men giver også lidt støvtørfoder og prøver med lidt fint frostfoder. artemia udgør dog stadig 90 % af deres kost. Det er tydeligt at se, at deres labyrintorgan bliver brugt. Fiskene stiger tit op til overfladen for at udskifte en luftboble.

Efterspil

Ungerne er nu et par måneder gamle. De er sunde og raske og der har i lang tid ikke været frafald. Jeg er begyndt at trappe ned med artemia og det ser ud til, at de efterhånden accepterer andet foder bl.a. fint

tørfoder, bosmider og småt snittede myggelarver. Ungerne er 1.5 cm lange, lyse i farven og med en brun stribe, som går på langs af kroppen fra hale til hoved, de er meget flotte og virkelig livlige og jeg må igen og igen lige hen for at se til dem. Dette opdrætsforsøg har været sjove, og jeg har lært meget af de fejl, jeg har lavet. Især var det den første uge der gik galt. Næste gang skal jeg være anderledes forberedt med en infusoriekultur til de første kritiske dage. I de måneder, der er gået, er jeg såmænd blevet en hel lille ekspert i at få det størst mulige udbytte af nauplier af Artemia salina. Det får jeg glæde af næste gang, jeg forsøger mig med opdræt. Problemet med honning guramien har været, at ungerne er bitte små, men det kan da bestemt lade sig gøre med opdræt, og jeg kan varmt anbefale andre, at prøve denne vidunderlige flotte fisk, med dens spændende yngleadfærd. En honninggurami han i leg er efter min mening et syn for guder, og en livsbekræftende oplevelse for enhver, der har evnen til at se naturens skønhed, lige der bag ved akvarieruden!

akva-net.hjem.orangenet.dk

og vi siger TAK til Tom Bergmann for denne artikel.



Har du haft hænderne meget i vand

så smør dem med

**ALOE
MOISTURIZING
LOTION 63**

for at bevare hudens
blødhed og glatte for-
nemmelse.



**90 dages
tilfredsheds-
garanti**

Aloe Vera

for at pleje din krop

LONE FRIED

Bildsøvej 52 - 4200 Slagelse

Mobil 20 33 41 03

aloe-vera-lone-fried@mail.dk

Din uafhængige FLP forhandler



Worldwide Discus


Import/export

Michael Madsen

Lynggårdsvej 11, 4450 Jyderup


Mobil 26 80 47 94

Åben hver lørdag fra 10.00-15.00
samt efter aftale



**Fuji FinePix
2600 Zoom**

2.0 Megapixels
3 x optisk zoom
2,5 digital zoom
16 Mb smartMedia
Macro 10-80 cm
USB
Div. software
Lavt strømforbrug



Jim. Foto

Tinggade 18 - 4100 Ringsted - Tlf. 57 61 47 50 - www.jims-foto.dk



Infusorier - det første foder til nyklækkede unger

Hvis du skulle have fået lyst til at lave opdræt efter du har læst artiklen om opdræt af honningguramien, så er der her en opskrift på, hvordan du laver infusorier, som er det første foder du får brug for når du opdrætter fisk, der får meget små unger.

Artiklen er skrevet af @kva-net's redaktør.

Kilde: Dwayne Butler, USA

Infusorier er bare *startfoderet* til dine nyklækkede fiskeunger.

Først skal du ikke give dem noget. De har deres blommesæk.

Den er fiskens medfødte madpakke og den skal være brugt først.

Hvis du, i den bedste mening, fodrer dine nyklækkede unger fra første dag, så risikerer du meget let, at de tager dit foder, og det er slet ikke meningen. De får forstoppelse, og har stor risiko for at dø, så vent til blommesækken er helt forsvundet.

Så er det til gengæld tid at fodre, og det er nu du skal have dine infusorier parat.

Der er mange opskrifter på dem. Denne her er kommet helt fra USA, det går jo stærkt i disse e-mail tider.



Den stammer fra Dwayne Butler's artikel om kampfisk, men den gælder for al yngel, så mon ikke der bliver mange links fra fiskeartikler i @kva-net til denne lille artikel !

Altså: Du tager et stort salatblad. Det lægger du en skål med varmt, ikke kogende vand, og stiller det på et lunt sted. Du skal sørge for at bladet er helt dækket med vand.

Du lader det hele stå i 2 - 3 dage. Så fisker du salatbladet og alle rester af det op.

Dét skal du ikke bruge til noget - men vandet, ja, det er plumret og det plumrede er hele formålet.

Vandet er nemlig fyldt med infusorier. De er så små, at du ikke kan få øje på dem, men det kan dine netop fritsvømmende fiskeunger, og det er dem der skal æde infusorierne. Du hælder en passende mængde infusorievand ned til dem og dét gør du flere gange om dagen.

Efter en uges tid, eller når ungerne er vokset til passende størrelse, skifter du infusorierne ud med andet foder.



Skift den lille ud!

Er den gamle bil slidt op, eller er familien vokset ud af den?

Hør om dine muligheder for et godt billån. Kom ind og tal med os.



Din økonomipartner

ARBEJDERNES LANDSBANK

Jernbanegade 2, 4200 Slagelse, Tlf. 58 52 88 77.

E-mail: 5356@al-bank.dk

Webadresse: www.al-bank.dk

AKVARIEFISKEN

STORT UDVALG AF AKVARIEFISK DEKORATIONSMATERIALER
 PLANTER PUMPER
 FROSTFODER MEDICIN
 TØRFODER SAMT FISK TIL HAVEDAMMEN
 TIL RIMELIGE PRISER

ÅBNINGSTIDER:

MANDAG - FREDAG: EFTER AFTALE

LØRDAG & SØNDAG: 10.00-15.00

OBELSVEJ 9 - 4220 KORSØR - TLF.: 58 37 62 89

www.akvariefisken.dk

mail: ph@akvariefisken.dk



Noter

■ Også i 2003 har Thøger Harder gjort sig bemærket på killi-udstillinger rundt om i Europa. Bl.a. har han på en af udstillingerne vundet "udstillingens bedste-pokalen".

■ Den 30. okt. 2003 indkaldte Slagelse Kommune kommunens mange klubber og foreninger til møde på Kassebjerggård på Sorøvej. Formålet med mødet var at indsamle information om klubberne og foreningernes behov for lokaler. Kassebjerggård er kommunens ejendom, og fritidsforvaltningen er blevet bedt om at undersøge mulighederne for at sætte gården i stand, så den kan huse klubber og foreninger, der har behov for lokaler.

Vestsjællands Akvarie- og Terrarieklub var repræsenteret af tre fra bestyrelsen. - Det bliver spændende at se, om der kommer noget ud af det.

■ Så er det atter tid til at betale det årlige kontingent, der iøvrigt er uforandret i forhold til sidste år.

Vi har i dette nummer vedlagt et indbetalingskort, og vores kasserer vil blive meget glad, hvis I vil indbetale kontingentet senest med udgangen af januar, så vi inden generalforsamlingen den 2. februar, kan danne os et overblik over det kommende års økonomiske muligheder (og så sparer vi også porto senere til at udsende påmindelser).

■ **Husk klubbens generalforsamling mandag den 2. februar 2004.**

Husk: Klubben har fået nyt domæne:

www.vestsj-akvarie-og-terrarietklub.dk

Annonceprisliste:

pr. 1. januar

1/1 side	700 kr.
1/2 side	350 kr.
1/4 side	200 kr.
Bjælke	150 kr.
1/1 side omsl. indersider ..	900 kr.
1/1 side bagsiden.	1.000 kr.

Vestsjællands Akvarieklubs medlemsblad "Pragtsmerlingen" udkommer 7 gange årligt, og annoncer tegnes for et år ad gangen. Tegningsperioden er fra 1/1-31/12 - Tegnes en annonce inde i den periode, modregnes der i prisen for hver manglende udgivelse.



Bananfluer

(store og små vingeløse)

Opskrift: Lars Skov



Opdrætsbeholder: Plastik ølglas, malerspand, eller lignende.

Til ventilation bruges en nylonstrømpe eller en engangs vaskeklud af skum, Hvis man har mange vilde flyvende bananfluer er det en god ide at lave et dobbelt låg da de kan parre sig igennem ventilationen, så man i løbet af kort tid har mange flyvere i sin kultur, bruger man ølglas er det nemmeste, at klippe en ring af den øverste ende af et glas (ca. 2 1/2 cm.) og så komme en nylonstrømpe om. Dette låg passer fint ned i opdræts-glasset og er samtidig let at få af og på.

Fremgangsmåde: I beholderen hældes der ca. 2-3cm. medie, som fluerne kan lægge æg i, og som larverne kan leve af. Der skal

enten være noget træuld eller et kaffefilter som fluerne kan sidde på og som larverne kan forpuppe sig på.

Der podes med rigelig fluer (jo flere fluer jo flere larver), og beholderen stilles ved 20-25 grader. Temperaturen må ALDRIG!!! komme over 28 grader da fluerne så bliver sterile.

Medie:

2-3 bananer

2-3 spsk. sukker

lidt eddike

vitaminer

havregryn / hvedeklid

Bananer, sukker, eddike og vitaminer moses godt sammen og der tilsættes havregryn / hvedeklid til mediet er godt tykflydende.

Bestyrelsen:



Formand: Erling Jensen
Bøstrupvej 52, Sørbymagle,
4200 Slagelse
Tlf. 58 54 55 69
Mail: lotte-erling@image.dk



Medlem: Jens Bjarne Larsen
Valbygårdsvej 35,
4200 Slagelse
Tlf. 58 52 37 16
larsen_byberg@stofanet.dk



Næstformand: John Pærremand
Søndermarken 9, Rosted,
4200 Slagelse
Tlf. 58 58 44 76
Mail: perremand@post.tele.dk



Medlem: Finn P. Olsen
Holbækvej 69,
4200 Slagelse
Tlf. 58 53 52 62



Kasserer: Liselotte Jensen
Bøstrupvej 52, Sørbymagle,
4200 Slagelse
Tlf. 58 54 55 69
Mail: lotte-erling@image.dk



Medlem: Jørn Bruun
Valdemarsgade 4,
4100 Ringsted
Tlf. 57 61 47 71



Sekretær/klubbladet/website/PR
Per Kylesbech Petersen
Skovagervej 14, Bringstrup,
4100 Ringsted
Tlf. 57 61 70 41 - Mail: per@kylesbech-petersen.dk (ny mail-adr.)

Grupperne:



Akvariegruppen: Jens Bjarne Larsen
Valbygårdsvej 35, 4200 Slagelse
Tlf. 58 52 37 16



Terrariegruppen: John Pærremand
Søndermarken 9, Rosted, 4200 Slagelse
Tlf. 58 58 44 76



Havebassingruppen: Finn P. Olsen
Holbækvej 69, 4200 Slagelse
Tlf. 58 53 52 62



Saltvandsgruppen: Gruppen er ikke aktiv for tiden.
Kunne du tænke dig ny aktivitet i gruppen, så kontakt Erling Jensen på
Tlf. 58 54 55 69 - Mail: lotte-erling@image.dk

Alle interesserede er velkommen til at deltage i 1-2 møder,
før man bestemmer sig for medlemskab.

Kontingent:

Voksne : kr. 170 pr. år Pensionist par : kr. 180 pr. år
Junior/pensionist : kr. 120 pr. år Familiekontingent* : kr. 245 pr. år

*) Par/Forældre incl. hjemmeboende børn under 18 år.