

PRAGT smerlingen

Medlemsblad for
medlemmer

af



Nr. 3
M A R T S
2017

Heterandria formosa. Dværgtandkarpe. Foto: F. Ingemann Hansen.



Dette nummer:

- Side 3: Møder og andre aktiviteter
- Side 4: Hjemmebedømmelse i Region Sjælland 2017
- Side 6-9: Nybegynder - Opstart af rejeakvarie - Red Cherry Shrimp
- Side 10-11: *Heterandria formosa* - Dværgtandkarpe
- Side 12-14: Referat fra generalforsamlingen 7. februar 2017
- Side 15: Bestyrelsen - kontaktpersoner - kontingentsatser

Øvrige oplysninger:

Hjemmeside: www.vatk.dk
 Klubbladet: Redaktør: Per Kyllesbech Petersen
 Ansvarshavende: John Pærremand
 Tryk (laserprint): Per Kyllesbech Petersen
 Stof til næste blad: Senest 12. marts 2017 (udk. i uge 13).

Hent/se annonceprisliste på . . . www.vatk.dk/images/filer/annonceprisliste.pdf

Støt vore annoncører - De støtter os

ÅBNINGSTIDER:

Mandag-tirsdag-onsdag 11.00 - 17.30
 Torsdag 11.00 - 15.00
 Fredag 11.00 - 17.30
 Lørdag 10.00 - 15.00
 Søndag lukket



www.akvariestuen.dk

Merkurvej 4b, 4200 Slagelse
 Telefon 58 52 05 68



Hjemmemøde hos Henrik og Marianne tirsdag den 21. marts kl. 19.00

Vi mødes hos Henrik og Marianne Steiner, Brandholtvej 16, 4262 Sandved.

Vi skal se Henriks akvarierum som han efter ca. 10 års pause igen har fået op at køre. - Nu med flisegulv og varmeveksler.

- Rummet er ikke helt færdigmonteret, men der er vand og fisk i over 20 akvarier.



Tilmelding til Bjarne senest lørdag d. 18. marts

på tlf./SMS 2882 0657 eller mail: bjarne_larsen@live.dk.

Mangler du køreledighed til mødet, kan du aftale evt. samkørsel med Bjarne ved tilmelding til mødet.



Butiksbesøg hos Garagefisker i Fensmark tirsdag den 18. april

Vi mødes på Bilka Slagelses P-plads (v. varmecentralen) kl. 18.30

April mødet bliver den 18. april hvor vi skal besøge Garagefisker i Fensmark. Det er en ny forretning som er lavet i en tidligere Rema 1000 butik. Vi kører fra Bilka's P-plads kl. 18.30, men hvis I selv vil køre direkte dertil skal I være der kl. ca. 19.15. Adressen er Holmegaardsvej 80, 4684 Holmegaard. Tilmelding til Bjarne senest lørdag d. 15. april på tlf./SMS 2882 0657 eller mail: bjarne_larsen@live.dk.

Mangler du køreledighed til mødet, kan du aftale evt. samkørsel med Bjarne ved tilmelding til mødet.

Medlemskort med i dette nummer

Men dette nummer af Pragtmerlingen følger et nyt medlemskort til medlemmerne. Kortet er lamineret og i betalingskort-størrelse.

Kortet indeholder nyt brugernavn og ny adgangskode til klubbens hjemmeside.

Det nye brugernavn og adgangskode får virkning fra 1. marts. - Samme indlogging bliver gældende for gallerisiden.





Hjemmebedømmelse 2017

Klub- og Regionsbedømmelse søndag den 26. marts 2017



DAU Region Sjælland afholder klub- og regionsmesterskab i hjemmebedømmelse **søndag den 26. marts 2017**.

Deltagerne får forinden tilsendt en deltagerliste via deres mailadresse med angivelse af cirka-tider for besøg hos den enkelte deltager.

Tilmeldingsfristen til Regionen er fastsat til søndag den 6. marts 2017.

Tilmeldingsfristen til klubben er dagen før, lørdag den 5. marts 2017.

Ved fristens udløb skal deltagerne (fra vatk) have indsendt et deltagerkema med angivelse af deltagerens navn, adresse, tlf., e-mailadr., opstillingsklasse, akvarie-størrelse, en fiskeliste og evt. planteliste til klubbens hjemmebedømmelsesansvarlige*. Tilmeldingskema og evt. planteliste kan downloades fra Regionens hjemmeside:

<http://danskakvarieunion.dk/index.php/regionerne/region-sjaelland>.

Regionen har bestilt dommere hos DAS, men der er endnu ikke sat navn på disse. - Navnene bliver offentliggjort på regionens hjemmeside (se foranstående link).

Efter bedømmelserne offentliggør Regionens resultaterne fra bedømmelserne, og klubbernes/foreningernes bedømmelsesansvarlige tilmelder de akvarier de ønsker skal gå videre til DM-bedømmelserne, der finder sted først i april 2017 (dato kommer senere).

Det er klubbens hjemmebedømmelsesansvarlige, *Per Kyllsbech Petersen, der sender tilmeldte akvarier fra klubben videre til DM-konkurrencen.

Du kan se DAU's konkurrenceregler og bedømmelsesregler for de enkelte klasser på regionens hjemmeside (se foranstående link).

Er du i tvivl om hvordan du gør, kan du rette henvendelse til Per Kyllsbech Petersen på tlf. 2588 3354 eller mail per@kyllesbech-petersen.dk.

Tilmeldingsfrist for klubmedlemmer er lørdag den 5. marts til Per Kyllsbech Petersen (se ovenfor).



Allan Morgen, VATK's DM-akvarie i Klasse 2, 2016

**PRAMMANN'S BONNIE DYRECENTER
KALUNDBORGVEJ 83 - 4200 SLAGELSE - TLF. 58 53 32 35**

**Vestsjællands
største udvalg**

**AKVARIEFISK
KRYBDYR/PADDER
GNAVERE &
FUGLE**

TILBEHØR TIL HUND OG KAT

ALT TIL HAVEBASSIN

ÅBNINGSTIDER:

Mandag - fredag . . . 10.00 - 17.30

Lørdag - søndag . . . 10.00 - 15.00



Scan eller klik på
qr-koden
og se månedens tilbud



www.bonniedyrecenter-slagelse.dk

Nybegynder – Opstart af rejeakvarie

Artikler og billeder er venligst udlånt af rejeforum.dk.

Forfatter: »Fiskerne«, rejeforum.dk.

Jeg laver dette indlæg, da jeg mener der er brug for en lille How-to for nybegyndere i rejefaget.

At holde rejer er sjovt, spændende, og behøver ikke være særligt svært. Men i starten kan det være svært, at finde ud af hvad der skal indkøbes for at holde rejer, og man får nok nemt forkøbt sig i alskens grej. Jeg vil lige nævne at jeg bestemt ikke er ekspert, men jeg har gjort mig nogle erfaringer på ret kort tid, som jeg herunder vil dele med jer.

Akvarie

De fleste rejer kan gå i meget små akvarier, men som med fisk gælder reglen også om at jo mindre akvariet er, jo lettere risikerer man at vælte balancen i akvariet. Jeg har selv haft reje-akvarier




Et opdelt 54L. starterakvarie

på 19-25-27 og 37L, og har ikke haft problemer med vandværdier i nogle af disse. Et 54L. startsæt kunne være en udmærket løsning, dog skal man sikre sig at rejeynglen ikke fanges af filteret. Så alt fra billige små glasakvarier til dyre designerakvarier åla Fluval Edge kan bruges.

Filter

Det vigtigste er vel egentlig bare at sikre sig at vandet bliver filtreret, samt at rejerne ikke bliver suget op i filteret. Rejer elsker at guffe løs af de småting der sætter sig på filteret, derfor er et skumfilter en rigtig god løsning, hvad enten det er elefanfod (støjer efter min mening for meget), patronfilter eller HMF. Mit foretrukne er det dobbelte patronfilter af den billigste type. Der er vist lidt forskel på støjniveau i disse filtre, men jeg syntes ikke der er meget støj fra denne helt billige type. Samtidig er det også rigtig

godt nemt at booste indkøringsperioden i et nyt akvarium med denne type filter, hvis man i forvejen har sådan et siddende i et velkørende akvarium. Man bytter simpelt hen den ene patron ud med en ny, og



bruger den indkørte patron i det nye akvarium sammen med noget vand fra et kørende akvarium.

Har man et filter/pumpe hvor der er risiko for at rejerne bliver suget med ind i, vil jeg anbefale at man til en start sætter en nylonstrømpe ud over indsugningen, og så måske overvejer at finde et bedre egnet filter, og er det spandepumpe kan man i nogle tilfælde montere et forfilter, f.eks. Eheim 400432. Vil også lige nævne at jeg selv har brugt Eheim Aquaball filtre med held, og det er vist samme svampe der bruges i dette forfilter.



Indvendigt dobbelt patronfilter.



Varme

Mange rejer trives fint i stuetemperatur, og derfor er varmelegeme ofte unødvendigt.

HMF filter med powerhead i selskabsakvarie.

Rejer i selskabsakvariet

De mest kendte rejer i selskabsakvarier er nok Amano og RCS rejer. Et af de typiske spørgsmål når man vil have rejer sammen med fisk er om rejerne bliver spist af fiskene. Og det er der ikke et entydigt svar på. Kribensis og andre cichlider kan finde på at spise dem som snack hvis de kommer for tæt på, men f.eks. lader nogle kampfisk dem være og andre ikke. Hos os har vi både kribensis, blå gurami og perlegurami sammen med amano og RCS. Og takket være den tætte beplantning, bliver der ved med at dukke yngel op fra RCS'erne. Husk at sikre dig at rejerne ikke bliver suget ind i pumpen.



Selskabsakvarie med HMF/stigrør under indkøring.

Rejer i artsakvarie

Her er der frit valg på alle hylder. Dog vil jeg anbefale at man starter op i den nemme ende og arbejder sig opad. Det er trods alt sjovere at starte med en succesoplevelse end et nederlag til en for svær rejeart. Jeg kan anbefale flere af neocaridina-arterne/varianterne som gode begynder-rejer, f.eks. RCS, gule rejer, rili, white pearl og blue pearl. Tigerrejerne er så en lidt dyrere og lidt sværere reje, men trives fint i alm. hanevand. Har man styr på vandværdier-



ne, f.eks. ved brug af et aktivt bundlag, så er rød eller sort krystal også en oplagt mulighed.



Rejeakvarier under indkøring.

Bundlag

Starter man op med de ganske alm. neocaridina arter, så er det stort set lige gyldigt hvilket bundlag man vælger. Det er ikke sådan at man skal skifte bundlag i hele sit selskabsakvarie for at man kan holde rejer deri. Krystalrejer vil meget gerne have blødt og let surt vand. Det kan man få ved at bruge bundlag som Shirakura Red Bee soil, Ebi Gold soil, Akadama, og der er sikkert mange flere. Vi har meget hårdt vand her, og mistede en del af vores krystalrejer da de gik i alm. postevand. Efter at de er flyttet i et indkørt akvarium med Red Bee soil er der ikke konstateret dødsfald, og det ser ud til at det sætter godt skub i ynglen da flere af dem nu går med æg.

Planter / Indretning

Selvfølgelig er der forskel på hvad de forskellige rejearter kan lide. Og jeg opfordrer til at kigge lidt rundt her i forummets vis dit akvarium sektion for at blive inspireret. En tot mos er de stort

set alle glade for, og jeg ser ofte rejer der hænger i muslingeblomster og hornblad. Tørrede bøgeblade kan også bruges, de skal bare skoldes først, så man undgår at få skidt/sygdom med i baljen. De flyder ovenpå de første dage, og falder så ned i akvariet, her ser det faktisk ud til at yngel foretrækker bøgeblade frem for algebolde.

Indkøring

Et akvarium er en kemisk balance. Der er selvfølgelig slet ikke samme mængde affald fra små rejer som fra store fisk, men akvariet skal indkøres så der er gang i den biologiske proces.

Når akvarium, bundlag, planter og filter er sat op, er det vigtigt at man får oparbejdet den bakteriekultur der omdanner ammoniak til nitrit, som så bliver omdannet til nitrat. Nogle skriver at akvariet skal modne i en måneds tid, og andre begynder så småt at introducere beboere i akvariet meget kort efter det er sat op, og det kan få konsekvenser.

Et aktivt bundlag som kan ændre på vandværdierne skal modnes minimum indtil vandværdierne er stabile. På mit eget med RedBee soil gik det rigtigt hurtigt. Vandværdierne var fine og stabile allerede på 2. dagen. Men efter hvad jeg har læst mig til skal f.eks. Akadama bruge 1 måneds tid før det er stabilt.

Jeg venter selv min. 14 dage, og bruger helst en filterpatron fra et velkørende akvarium.

Vedligehold

For at opretholde den biologiske balance skal der af og til foretages vandskift. Hvor meget afhænger bl.a. af belast-



ningen i akvariet. Nogle skifter 10-15% om ugen, andre det samme efter måske 3 uger, og igen er der nogle der kun fylder det op som fordamper. Rejerne spiser mindre døde dyr, men er det fisk i selskabsakvariet vælger jeg altså selv at tage dem op, for at undgå at spolere vandværdierne. Jeg samler også døde/visne planterester op.

Til slut vil jeg ønske held og lykke med opstart af akvarium. Jeg håber at denne lille guide kan være en hjælp, og hører meget gerne fra dig hvis du mener noget bør rettes/tilføjes.

»Fiskerne«

Kenn & Litta, rejeforum.dk

Red Cherry Shrimp

Forfatter: Jonas, rejeforum.dk



Navn: RCS (Red Cherry Shrimp)
Videnskabeligt navn: *Neocaridina Davidii* var. red (Tidligere *Neocaridina Heteropoda*)
Oprindelse: Fremavlet variant
Størrelse: 2,5 – 3 cm
Temp: 15 – 26 gr.
Vandparametre: pH 6,5 – 7,5

RCS er typisk den reje, som flest stifter bekendtskab med første gang. Rejen er utrolig nem at holde - stiller ikke ret

store krav til vandværdier og vil ofte kunne yngle selvom den er i et selskabsakvarium. Prismæssigt er det nok

den billigste reje på markedet til en bare 2-5 kr. pr. reje. Rejen er kendt for at yngle forholdsvis meget, så en lille gruppe på 10 rejer kan hurtigt blive øget x 10 i løbet af et halvt års tid.

Vil man holde sin stamme rigtig

flot rød, vil man få et større arbejde med at udselektere og kun avle videre på de bedste farver. Hannerne er som ved mange andre varianter af *neocaridina* mere farveløse end hunnerne. Hunnerne er ofte marmorerede på kroppen.

Rejen har ikke de store krav til vandværdier, og trives godt i blødt, som let basisk vand. Den kan dog med fordel holdes i blødt vand, da det får farven til at fremstå endnu bedre.





Fra ungefødernes Glemmebog

Heterandria formosa

Dværgtandkarpe



Billedet viser et par *Heterandria formosa*, dansk popnavn Dværgtandkarpe.

Hvad er han og hvad er hun?

Som der står i den gamle revyvis: ”Det er ikke til at se det, når man ikke lige ved det”.

Den mest synlige forskel finder vi på gatfinnen. Hos hannen har den en lang rør-lignende struktur, hvor hunnen har en trekantet gatfinne. Legen er som hos andre ungefødende tandkarper.

Dværgtandkarpen er en meget lille fisk. Hannen måler <2 cm. Hunnen er som sædvanlig større. Hun kan komme op på 2½ cm. Den er yderst fredelig og da den samtidig er af så beskeden størrelse bør den ikke holdes sammen med andre

fisk. Risikoen for at blive ædt er for stor.

Rejer som cherry eller humlebi er udmærket selskab især fordi de foretrækker samme type vand. Vandet skal være køligt, basisk og hårdt.

Tilsætning af havsalt i forholdet 2,9 liter pr. ca. 4 liter vand gør vandet lidt brakvands-agtigt og dét sætter den pris på.

Dværgtandkarpen er en subtropisk fisk som skal have en temperatur på omkring 17°C måske med lidt forskel mellem sommer og vinter.

Vandet skal være med så lidt bevægelse som muligt. Akvariet indrettes med rigtig mange skjulesteder. Fisken bryder sig ikke om åbne pladser.



Overfladen skal være dækket med flydeplanter.

Der filtreres med tørv. Foderet skal bare være alsidigt, men fint og småt.

Dansk førstegangsopdræt tilskrives Henry Hansen i 1913, ja du læste rigtigt. Dværgtandkarpen er en klassiker, men ikke så udbredt i dag.

Kommentar:

I serien om de glemte ungefødere havde @quarium den 28. februar 2014 ovennævnte artikel om den lille tandkarpe, *Heterandria formosa*. Det medførte hurtigt en e-mail fra Benny Sølv i Ølstykke; og sådan noget er jo herligt. Der sidder så mange vidende mennesker derude, så efterfølgende fik @quariums redaktør en interessant snak med Benny, som havde et par kommentarer til artiklen, og sådan nogen bringes altid med fornøjelse.

Benny har selv erfaring med *Heterandria formosa* og undrede sig over anbefalingen af salt. ”Jeg har aldrig tilsat salt, og mine *Heterandria formosa* stortrives” siger Benny med eftertryk.

Vedr. temperatur har Benny også en kommentar.

Benny skriver: Det er en hårdfør fisk, som kan håndtere temperaturer fra ganske køligt vand op til 30 grader.

Prisen undrede også Benny. I artiklen, der er fra 2014, oplyste jeg at den kan købes for kr. 30,- pr. par i størrelse 2 cm. Det er et faktum. Prisen var fundet hos en forretning på Sjælland, ikke i København, men i en mindre by, hvor priserne jo traditionelt er lavere end i hovedstaden.

I København er prisen kr. 65,- pr. stk. og i en forretning i det jyske koster den kr. 60,- pr. stk.

Den er jo en sjældent set akvariefisk og kuldene er jo bemærkelsesværdigt små.

Sådan er klimaet i naturen

Geografisk lever *Heterandria formosa* i det sydøstlige USA, hvor den forekommer i et område der strækker sig fra South Carolina over Georgia og Texas til det nordlige Florida.

Fælles for området er dramatiske klimaudsving med rigelig nedbør. I South Carolina, hvor det første beskrevne eksemplar blev fundet svinger temperaturen fra 32°C om dagen i den varmeste sommertid til 3°C på vinterens koldeste nætter.

Heterandria formosa er udbredt i store dele af det med rødt markerede område. Den er i øvrigt ikke bare Nordamerikas mindste fisk, men verdens 5. mindste fisk.

Herfra skal der siges en stor tak til Benny for de interessante kommentarer.

Afsnittet om klimaet i naturen er skrevet af @quariums redaktør.



Denne artikel er lånt af @quarium, Danmarks eneste akvarieugeblad (copyright) Skriv til ib.aquarium2@gmail.com og få bladet som PDF hver uge gratis og uforpligtende



Referat fra Generalforsamlingen 7. februar 2017

19 medlemmer deltog i generalforsamlingen.

Der var følgende dagsorden:

1. Valg af referent
2. Valg af dirigent
3. Formandens beretning
4. Fremlæggelse af regnskab
5. Indkomne forslag, herunder fastsættelse af kontingent
6. Valg af:
 - a. Formand for 2 år
 - b. Sekretær for 2 år
 - c. To bestyrelsesmedlemmer for 1 år
 - d. Suppleanter for 1 år.
 - e. En bilagskontrollant for 1 år
 - f. En suppleant for bilagskontrollanten for 1 år
7. Eventuelt.

Ad pkt. 1: Valg af referent:

Per Kyllsbech Petersen blev valgt til referent.

Ad pkt. 2: Valg af dirigent:

Frank Johansen blev valgt som dirigent.

Ad pkt. 3: Formandens beretning:

Formand John Pærremannd fremlagde beretningen:

John gennemgik årets begivenheder i klubben.

I januar, marts, april, september, oktober og november havde vi vores hjemmemøder, som ikke kun består af fiske snak, men også hygge snak på tværs af vores interesser. Det kan være lige fra ølbrygning til pillefyr og selvfølgelig også snak om fisk, opdræt m.m.

John opfordrede her medlemmerne til at deltage i klubbens og DAU's opdrætskonkurrence.

Vi har i 2016 haft rigtig god tilslutning fra vores medlemmer til disse møder, en stigning i fremmøde på næsten 50%

I februar havde vi ingen møder, men generalforsamling.

I april tog vi en tur til Fyn, hvor vi besøgte Hyggefisken (en kombineret bassin- og akvarieforretning), Plantorama og Fyns Akvarie Centrum. Der var også tid til lidt spisning på en kinesisk restaurant. Alt i alt en rigtig hyggelig tur.



I maj startede vores Havebassin-gruppe med ture ud i landet. Vi har besøgt Fuld af Dyr, Gitte og Buller i Høng, Et Åben Have-arrangement i Kalundborg, Henning og Michelle i Vordingborg og sluttede af hos Glen i Slagelse. Mange forskellige havebassiner og god snak om filter, pumper og vandkvalitet. Nogle af dem vi har besøgt er ikke medlem af VATK, men har alligevel åbnet haven for os.

Forårsturen blev til en sommertur som var i Henrik og Mariannes sommerhus, tæt på stranden, hvor nogle, d.v.s. Henrik og Per, prøvede at fange mysis, men der var heller ikke gevinst denne gang. Derefter tog vi tilbage til sommerhuset, hvor grillen blev fyldt med pølser m.m.

August: Traditionen tro blev årets sommerfest holdt hos Helle og Frank, med hjemmelavede salater, super bøffer og god stemning. Per og Birthe, Helle og Frank stod for maden m.m.

I september var vi på hjemmebesøg hos Birthe og Leif Påske.

Oktober: Vi var på besøg hos Koralfarmen i Osted, hvor Flemming fortalte om hvordan han formerer koraller. Han snakkede også en del om lys.

November: Fuld af Dyr inviterede til 2 års fødselsdag, der blev fejret med grillede pølser o.a.

November: Vi tog en tur til København for at se på butikker. Det blev til 3 stk. + 1: Cichlide Centeret i deres nye butik + deres nabo der handlede med elektrisk tog. Derefter gik turen til Neonfisken. Vi sluttede af i Rødovre Centeret i Bonnie butikken dér. Til sidst, inden vi kørte hjem, tog vi »en stående buffet«.

Vi sluttede året af med julefrokost, med pakkeleg og god mad og julehygge. Det blev afholdt hos Per og Birthe i Bringstrup.

- Det var et udsnit af vores egne arrangementer i 2016.

I foråret var der hjemmebedømmelse i DAU Region Sjælland og DM i hjemmebedømmelse. Ved begge disse lejligheder vandt Allan Morgen Klasse 2, selskabsakvarium.- Allan blev således både klub-, regions- og danmarksmester i klassen.

Formanden sluttede sin beretning med at sige tak til alle i bestyrelsen for det store arbejde de alle gør.

Tak også til vores medlemmer som bakker så godt op om vores møder og arrangementer. Også tak til Akvariestuen, Prammans Bonnie Dyrecenter og Fuld af Dyr for deres annonce-støtte.

- Ingen havde bemærkninger til beretningen der derefter blev enstemmigt godkendt.

Ad pkt. 4: Fremlæggelse af regnskab:

Kasserer Mette Pærremannd fremlagde det reviderede regnskab, der forelå i print til generalforsamlingens deltagere.

Mette havde en kommentar til posten Kuverter, der var i 0. - Der er købt kuverter, men de er blevet konteret under porto.

Ligeledes forklarede Mette, at klubben ved en fejl var blevet trukket 800 kr. i ge-



byr (årsag at klubben har et CVR nr.). Beløbet er blevet tilbagebetalt, hvorfor det figurerer både i posterne Renteudgift og i Renteindtægt.

Regnskabet viste et overskud på 29,88 kr.

Klubbens kassebeholdning i banken var ved regnskabsårets slutning på 19.206,34 kr. - I beløbet indgår forudbetalte kontingenter og annoncer for samlet 5.890 kr. Mette udtrykte glæde over at sekretæren også har mulighed for at gå ind på Net-Banken. - Dels for at mane enhver tvivl om hendes habilitet i jorden, da hun jo er gift med formanden, og dels fordi hun får hjælp i forbindelse med bogføringen der udføres i fællesskab.

Der var ingen yderligere bemærkninger til regnskabet der herefter blev enstemmigt godkendt.

Ad pkt. 5: Indkomne forslag herunder fastsættelse af kontingent:

Ingen havde indsendt forslag til bestyrelsen, og ingen forslag fremkom på generalforsamlingen.

Fastsættelse af kontingent:

Bestyrelsen foreslog uændrede kontingentsatser. - Uændret kontingent blev vedtaget.

Ad pkt. 6: Valg:

- | | | |
|-----------------------------|------------------------|-------------------|
| a. Formand: | John Pærremand | genvalgt for 2 år |
| b. | Per Kyllsbech Petersen | genvalgt for 2 år |
| c. Bestyrelsesmedlemmer: | Bjarne Larsen | genvalgt for 1 år |
| | Frank Johansen | genvalgt for 1 år |
| d. Suppleanter: | Birthe Petersen | genvalgt for 1 år |
| | Lis Nordgaard | genvalgt for 1 år |
| | Kim Arleth | nyvalgt for 1 år |
| e. Bilagskontrollant | Henrik Steiner | genvalgt for 1 år |
| f. Suppleant for ovennævnte | Helle Johansen | genvalgt for 1 år |

Ad pkt. 7: Evt.:

Under eventuelt opfordrede Mette medlemmerne til at overveje om én af dem vil prøve kræfter med kasserer-posten som er på valg til næste år, da hun gerne vil afløses.


Dirigenten takkede herefter ”for god ro og orden”.

Derefter afsluttedes generalforsamlingen.

Referent:

Per Kyllsbech Petersen.

Bestyrelsen:



Formand: John Pærremand
Skælskør Landevej 69,
Lundforlund, 4200 Slagelse
Tlf. 61 11 22 71
Mail: pærremand@atix.dk



Næstformand: Jens Bjarne Larsen
Opdrætsregistrator
Valbygårdsvej 35, 4200 Slagelse
Tlf. 28 82 06 57
Mail: bjarne_larsen@live.dk



Kasserer: Mette Pærremand
Skælskør Landevej 69,
Lundforlund, 4200 Slagelse
Tlf. 61 11 22 56
Mail: pærremand@atix.dk



Bestyrelsesmedl.: Frank Johansen
Overdrevsvej 11, Sørbymagle
4200 Slagelse
Tlf. 50 46 97 00
Mail: helleogfrank@atix.dk



Sekretær / Red. af medlemsblad og hjemmeside:
Per Kyllsbech Petersen,
Skovagervej 14, Bringstrup, 4100 Ringsted
Tlf. 25 88 33 54
Mail: per@kyllesbech-petersen.dk

Suppleanter:

Birthe Petersen Tlf. 57 61 70 41 birthe@kyllesbech-petersen.dk
Lis Norgaard Tlf. 58 52 02 19 lisenordgaard@yahoo.dk

Klubbens postadresse er formandens

Kontaktpersoner/ansvarsområder:



Koordinering – Udlån – Havebassinmøder – Terrarieområdet:
John Pærremand
Skælskør Landevej 69, 4200 Slagelse
Tlf. 61 11 22 71 - Mail: pærremand@atix.dk



Aktiviteter – Opdrætskontrol – Ferskvandsområdet:
Jens Bjarne Larsen
Valbygårdsvej 35, 4200 Slagelse
Tlf. 28 82 06 57 - Mail: bjarne_larsen@live.dk



Nye medlemmer – Indmeldelse – Saltvandsområdet:
Frank Johansen
Overdrevsvej 11, Sørbymagle, 4200 Slagelse
Tlf. 50 46 97 00 - Mail: helleogfrank@atix.dk



Økonomi (ind- og udbetalinger) – Regnskabsføring:
Mette Pærremand
Skælskør Landevej 69, Lundforlund, 4200 Slagelse
Tlf. 61 11 22 56 - Mail: pærremand@atix.dk



Registrering/arkiv/referater – Hjemmeside – Nyhedsbreve Medlemsblad – PR – Hjemmebed. – DAU og Regionen:
Per Kyllsbech Petersen, Skovagervej 14, 4100 Ringsted
Tlf. 25 88 33 54 - Mail: per@kyllesbech-petersen.dk

Kontingent 2017

Voksne kr. 200 pr. år Pensionist par kr. 190 pr. år
Junior/pensionist. kr. 130 pr. år Familiekontingent* kr. 275 pr. år
Alle er velkommen til at deltage et par møder for man bestemmer sig for medlemskab.
* alle familiedlemmer i samme husstand

Scan qr-koden og se
vatk.dk på din tablet
/ smartphone.



VELKOMMEN I

Fuld af dyr

Fisk - Fugle - Pattedyr - Krybdyr og padler

*Vi har altid et godt tilbud
til dig og dine dyr ...*



Stort udvalg i dyr og tilbehør

Akvarier

Stort antal arter
af akvariefisk

Planter

Dekorations-ma-
terialer

Pumper m.v.

Terrarier

Slanger/snoge

Anoler/agamer

Farvefrøer

Edderkopper

Alt i udstyr

Fugle

Finker

Kanariefugle

Undulater

Papegøjer

Bure og legetøj


Gnavere

Kaniner/marsvin
hamster/mus

Bure og legetøj

Hund og kat

Foder og tilbehør



John

Nikolaj

**Altid
kompetent
og personlig
betjening**



www.facebook.com/fuldafdyr

Se vore super gode tilbud på www.fuldafdyr.dk



Fuld af dyr

v. John og Nikolaj Pærreman

Skælskør Landevej 69, Lundforlund, 4200 Slagelse

Telefon: 5858 4476 • Mail: info@fuldafdyr.dk • Web: fuldafdyr.dk

Åbningstider:

Ma.-fr. 10-17.30 - Lø.-sø. 10-15

