


**VESTSJÆLLANDS  
AKVARIET KLUB**



af 1993

**MØDER**

FEBRUAR

2000



**Mandag 7. februar kl. 19.00 i klublokalerne**

## ORDINÆR GENERALFORSAMLING

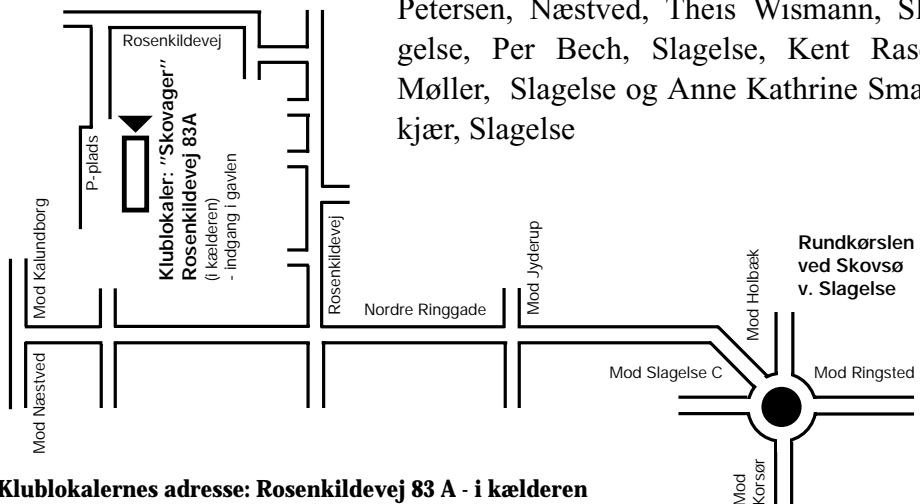
Dagsorden:

1. Valg af referent.
2. Valg af dirigent.
3. Formandens beretning
4. Fremlæggelse af regnskab.
5. Indkomne forslag, herunder fastsættelse af kontingent.  
Forslag der ønskes behandlet må være bestyrelsen i hænde senest 1 uge før generalforsamlingen
6. Valg
7. Eventuelt.

*- Mød op og gør din indflydelse gældende!*

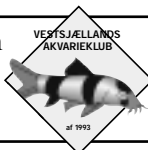
## Klubben byder velkommen til:

Niels-Ole Petersen, Næstved, Lise Levin Petersen, Næstved, Lasse Levin Petersen, Næstved, Theis Wismann, Slagelse, Per Bech, Slagelse, Kent Rasch Møller, Slagelse og Anne Kathrine Smaakjær, Slagelse



**Klublokalernes adresse: Rosenkildevej 83 A - i kælderen**

Redaktion: Per Kylesbech  
Ansvarsh.: Erling Jensen  
Tryk (fotokopi): Erling Jensen



Deadline for stof til næste måneds klubblad er 21. februar 2000.

- Redaktionen forbeholder sig ret til at udskyde artikler p.g.a. pladsmangel



## Saltvandsgruppen

---

**Møde torsdag 10. februar kl. 19.00.**

Vi mødes og holder mødet på min privatadresse, Lærkevej 2 i Slagelse.

*Hilsen Claus*



## Cichlidegruppen

---

**Møde mandag 14. februar kl. 19.00.**

Denne måneds cichlidemøde foregår hos Allan og Bettina Henriksen, Hellig Andersvej 19 i Slagelse. Allan og Bettina har både diskosfisk, store sydamerikanske cichlider og dværgcichlider af apistogrammaslægten. Der vil være opsamling på parkeringspladsen ved klublokalerne.

*Hilsen John*



## Selskabsakvariegruppen

---

**Møde mandag 21. februar kl. 19.00.**

Mødet holdes i klublokalet, hvor det er planen, at vi skal bygge en baggrundskasse.

*Hilsen Bjarne*



## Terrariegruppen

---

**Møde mandag 28. februar kl. 19.00.**

Vi mødes på parkeringspladsen ved klublokalet, hvorefter vi finder et sted at holde mødet.

*Hilsen Poul*

## Opdrætskonkurrencen 1999

I foreningskonkurrencen ser status pr. 2.1.00 således ud: Århus Akvarieforening fører med 622,5 points. Kreds 2 er godt repræsenteret i klubkonkurrencen, idet Ølstykke ligger nr. 3 med 358,0 points - Holbæk er nr 4 med 29,0 points - Haslev Akvarieforening er nr 7 med 189,5 points og Vestsjællands Akvarie Klub ligger på 10. pladsen med 119,5 points.

Individuelt er der ingen fra VA på Top-ti-listen. - Resultatlisten kan dog ændre sig, da sidste frist for tilmelding af 99-opdræt er den 29. februar 2000.

## Aktivitetskalender

07. februar	Ordinær generalforsamling
10. februar	Møde i saltvandsgruppen
12.-13. febr.	Projekt Dyrepark Næstved afholder udstilling (se omtale)
14. februar	Møde i cichlidegruppen
21. februar	Møde i selskabsakvariegruppen
27. februar	DCS-cichlidedag: Niels Wentzel om Malawicichlider (20 kr.)
28. februar	Møde i terrariegruppen
06. marts	Fællesmøde
09. marts	Møde i saltvandsgruppen
11.-12. marts	Klubbens hjemmebedømmelse
13. marts	Møde i cichlidegruppen
20. marts	Møde i selskabsakvariegruppen
27. marts	Møde i terrariegruppen
Marts/april	Kredsmesterskab i hjemmebedømmelse
03. april	Fællesmøde
15.-16. april	DM i hjemmebedømmelse

## Udstilling "Projekt Dyrepark Næstved"

Den 12.-13. februar præsenteres "Projekt Dyrepark Næstved" på, som initiativtagerne skriver, "den største fællesudstilling for exotiske dyr, fugle, krybdyr, fisk insekter og orchideer m.m., der er set på disse kanter".

Udstillingen foregår i Grønnegade kasernes gamle ridehus i Næstved, og der udstilles bl.a. silkeaber, papegøjer og andre tropiske fuglearter, akvariefisk, mange forskellige terrariedyr, Eksotiske insekter og orchideer. Også flere landsorganisationer indenfor området kommer, bl.a. DAU, Verdenspapegøjeforeningen og Landsorganisationen Danske Fugleforeninger. Derudover udstiller en masse seriøse opdrættere, foreninger og klubber, og folkene bag "Projekt Dyrepark Næstved" præsenterer deres store projekt, der forhåbentlig bliver et af Sydsjællands nye store attraktioner, med permanent udstilling af mange forskellige tropiske dyrearter.

**Udstillingen holder åbent lørdag den 12. februar kl. 11-18 og søndag den 13. februar kl. 10-16.**

Vestsjællands Akvarieklubs udstillingsgruppe er selvfølgelig også med på denne udstilling, så kom og få en snak med klubkammeraterne på standen, og de øvrige udstillere, det er bl.a. folk fra Haslev Akvarie Forening.

PRAMMANN'S HAVE- & DYRECENTER

KALUNDBORGVEJ 83 · 4200 SLAGELSE · TLF. 58 53 32 35

*Vestsjællands  
største udvalg*

I  
AKVARIEFISK  
KRYBDYR/PADDER  
GNAVERE &  
FUGLE  
TILBEHØR TIL HUND OG KAT



**ALT TIL HAVEBASSIN**



ÅBNINGSTIDER:

Mandag-torsdag .10.00 -17.30

Fredag . . . . .10.00 -19.00

Lørdag . . . . .10.00 -14.00



# Dyreland

Dyrehandel - Dyreartikler

v/Jan Juhl

Skibbrogade 53 . 4400 Kalundborg

Tlf. 59 51 52 56

Åbningstider:


Mandag LUKKET

Tirsdag-fredag kl. 10.00-17.00

Lørdag kl. 10.00-13.00

AKVARIE BUTIK

## NEON-FISKEN



*En af Sjællands største  
akvariebutikker.*

*Kæmpe havebassin-afdeling*

Frederikssundsvej 245

2700 Brøndshøj - Telefon 38 60 65 36

Man.-tors. 9.30-17.30

Fre. 9.30-18.30

Lør 9.00-14.00

# *Den kvikke glarmester*

v/Steen Mogensen

Bag Stadion 3 - 4220 Korsør

Telefon 58 35 67 89 og mobil 40 30 64 65

**Vi leverer glas i færdigmål  
- samt faconskåret**

**Vi samler akvarier  
og  
selvfølgelig skifter vi også termoruder**

Glas leveres i følgende tykkelser: 2, 3, 4, 6, 8, 10, 12, 15 og 19 mm

## *AKVARIEFISKEN*

*STORT UDVALG AF AKVARIEFISK DEKORATIONSMATERIALER  
PLANTER PUMPER  
FROSTFODER MEDICIN  
TØRFODER SAMT FISK TIL HAVEDAMMEN  
TIL RIMELIGE PRISER*

*ÅBNINGSTIDER:  
MANDAG - FREDAG: EFTER AFTALE  
LØRDAG & SØNDAG: 10.00-15.00*

*OBELSVEJ 9 - 4220 KORSØR - TLF.: 58 37 62 89*

# Kort om bedømmelsesregler

## Herunder gennemgås de mest almindelige klasser i hjemmebedømmelseskonkurrencerne

Klasserne:

Klasse 1: Opdræt

Klasse 2: Prydakvarier (A = under 100 l B = over 100 l)

Klasse 3: Biotopiske prydakvarier

Klasse 4: Biotopakvarier

Klasse 5: Artsakvarier

Klasse 6: Artsakvarier for avlsfisk

Klasse 7: Specialakvarier

Klasse 8: Artsakv. for kulturfisk

Klasse 9: Guppy

Klasse 10: Artsakvarier for killifisk

Klasse 11: Danske ferskvandsakv.

Klasse 12: Saltvandsakvarier

Klasse 13: Akvaterrarier

Klasse 14: Paludarier

Opdrætskonkurrencen foregår både i klub- og landskonkurrence over hele året.

De understregede klasser er de klasser, der almindeligvis opstilles og konkurreres i på klub-basis.

### **Klasse 1: Opdræt:**

Opdræt tilmeldes klubben p.t. ved henvendelse til Bjarne Larsen. Tilmelding sker ved opdrættets start (fritsvømmende unger) ved personlig eller telefonisk henvendelse (se tlf.nr. på bagsiden af klubbladet). Opdrættet skal kontrolleres når det er ca. 6 uger gammelt, og klubbestyrelsen er garanteret for opdrættet. Opdrættets data videregives på et tilmeldingsskema til DAU, så det også deltager i landskonkurrencen (både individuelt og klubberne imellem).

### **Klasse 2: Prydakvarier:**

(selskabsakvarier):

I denne klasse udstilles akvarier med en blandet fiske- og plante-

samling med hovedvægten lagt på det dekorative.

Der kan gives max. 100 point.

*Klasse 2:*

	<i>Points</i>
1. Akvariet	10
2. Anlæggets egnethed	10
3. Dekorativ virkning	20
4. Fiskesamlingen	10
5. Fiskenes størrelse	10
6. Fiskenes sundhed	10
7. Planteresamlingen	10
8. Planternes størrelse	10
9. Planternes kvalitet	10

1: Der ses på, om forruden har synlige ridser, om akvariet er rengjort indvendigt og udvendigt (ingen alger, kalk- eller foderrester), om der er forstyrrende elementer på og omkring akvariet (billede af svigermor - flagrende ledninger o.lign.) - der skal være harmoni i materialevalg (akvarie, bord og lampe).

2: Der skal være skabt det bedste mulige miljø for dyr og planter (harmonisk forhold mellem antallet af fisk, planter og øvrige dekorationsmaterialer).

3: Der skal være harmoni i opbygningen af interiøret. Øjet skal ledes naturligt fra venstre mod højre ind i decorationen. Der ses også på dybdevirkningen (baggrundskasse kan forhøje den virkning kraftigt).

4: Fiskesamlingen skal omfatte et i forhold til akvariets størrelse passende antal fiskearter, med et for den enkelte art passende forhold mellem kønnene. Fiskearterne skal også gå harmonisk sammen - f.eks.

ikke aggressive og sky fisk sammen. Alle vandlag skal være "befolket", d.v.s. der skal være fisk, der naturligt går i eller nær overfladen, fisk, der naturligt går nær bundlaget, og fisk, der naturligt går i de mellemste vandlag. Er der fisk i samlingen, der naturligt gemmer sig eller yngler i huler, skal der være muligheder for dette i opbygningen af interiøret.

5: Fiskene bedømmes på deres størrelse i forhold til den max.størrelse, de normalt opnår under akvarieforhold.

6: Her ses på sygdomstegn, læsioner, foderstand og misdannede eller mangelfuld udviklede fisk.

7: Der lægges vægt på en varieret, men harmonisk plantesamling med et i forhold til akvariets størrelse passende antal arter. Der accepteres kun egentlige vandplanter og i nogen grad sumpplanter, der en væsentlig del af året naturligt vokser neddykket. Landplanter accepteres ikke. Med varieret menes også planter med forskellige bladformer, f.eks. lancetformede, brede, runde og fintløvede. Der ses også på variation i bladfarve (tydelig forskelle i grønne nuancer) og rødbladede planter.

8: Planterne bedømmes på deres størrelse i forhold til den max.størrelse, de normalt opnår under akvarieforhold.

9: Der ses på, om planterne er sunde og fejlfrie, og om de er i vækst (ingen hullede eller gulnede blade). Der tages også i bedømmelsen hen-

syn til, om planterne ser ud til at være tiltrukket i akvariet (ingen hvide rødder, der stikker op af bundlaget).

### **Klasse 3 og 4: Biotopiske prydakvarier og biotopakvarier:**

#### **Klasse 3:**

Med biotopisk prydakvarie menes beplantede akvarier med en fiske- og plantesamling fra samme biotop. Klassen bedømmes næsten som klasse 2, blot giver den dekorative virkning kun op til 10 point, og der er et nyt punkt, hvor den biotopbeskrivende evne bedømmes med op til 10 point (se kommentaren i klasse 4).

#### **Klasse 4:**

Med biotopakvarier menes ubeplantede akvarier eller akvarier beplantet med en eller ganske få plantearter. D.v.s. fisk og evt. planter skal komme fra samme lokale levested og forhold.

Der kan gives max. 100 point.

#### *Klasse 4:*

	<i>Points</i>
1. Akvariet	10
2. Anlæggets egnethed	10
3. Dekorativ virkning	20
4. Biotopbeskr. evne	20
5. Fiskesamlingen	20
6. Fiskenes størrelse	10
7. Fiskenes sundhed	10

1: Som beskrevet i klasse 2.

2: Som beskrevet i klasse 2.

3: Som beskrevet i klasse 2.

4: Akvariets interiør vurderes efter dets evne til at efterligne den biotop, fiskene (og evt. planter) kommer fra.

5: Der lægges vægt på en biologisk korrekt, varieret og harmonisk samling af fiskearter, som trives med hinanden indenfor de valgte rammer. Fiskesamlingen skal

omfatte et i forhold til biotopen og akvariets størrelsen passende antal arter, og af hver art et i forhold til arten passende antal individer, rimeligt fordelt på kønnene. Fiskearterne skal selvsagt kunne forekomme samme sted i naturen (f.eks. ikke sammenblanding af syd- og mellemamerikanske fisk). Ligeledes skal planterne, hvis sådanne forekommer i biotopen også forekomme naturligt i den beskrevne biotop.

6: Som beskrevet i klasse 2

7: Som beskrevet i klasse 2

### **Klasse 5 og 6: Artsakvarier og artsakvarier for avlsfisk:**

#### **Klasse 5:**

Med artsakvarier menes biotopakvarier specielt indrettet til at en enkelt fiskeart kan fremvise sin karakteristiske adfærd.

Der kan gives max. 100 point.

#### *Klasse 5:*

	<i>Points</i>
1. Akvariet	10
2. Anlæggets egnethed	20
3. Dekorativ virkning	10
4. Biotopbeskr. evne	20
5. Anlæggets evne til at vise fiskene frem	10
6. Fiskenes antal	10
7. Fiskenes størrelse	10
8. Fiskenes sundhed	10

1: Som beskrevet i klasse 2.

2: Som beskrevet i klasse 2.

3: Som beskrevet i klasse 2.

4: Som beskrevet i klasse 4.

5: Det vurderes, om akvariet og dets indretning kan give fiskene den nødvendige tryghed, d.v.s. at fiskene kan udvise deres naturlige adfærd, samtidig med at fiskene kan observeres, selvom de f.eks. er hulelegende, eller naturligt lever i biotoper med mange muligheder for at søge skjul.



6: Der lægges vægt på, at fiskene i akvariet forekommer i et antal og kønsfordeling, at de viser artens karakteristiske adfærd.

7: Som beskrevet i klasse 2.

8: Som beskrevet i klasse 2.

#### **Klasse 6:**

Artsakvarier for avlsfisk bedømmes næsten som klasse 5; dog lægges der her vægt på, at fiskene egner sig for avl, og at akvariet er indrettet til, at fiskene kan yngles under så naturtro betingelser som muligt.

Der kan gives max. 100 point.

#### *Klasse 6:*

	<i>Points</i>
1. Akvariet	10
2. Anlæggets egnethed	20
3. Dekorativ virkning	10
4. Biotopbeskrivende evne	10
5. Anlæggets evne til at vise fiskene frem	10
6. Fiskenes typerenhed	10
7. Fiskenes egnethed som avlsfisk	20
8. Fiskenes sundhed	10

1-5: Som beskrevet i klasse 5.

6: Det vurderes om fiskene har de for arten typiske karakteristika.

7: Her vurderes det, om fiskene egner sig som avlsfisk, d.v.s. om det er sunde, unge kønsmodne fisk af passende størrelsesforhold mellem kønnene, der er naturligt for arten. Der må ikke være genetiske fejl, f.eks. i form af forkerte finneformer, forkert kropsform, manglende eller defekte gællelåg o.lign.

8: Som beskrevet i klasse 2.

#### **Klasse 12:**

I klassen for saltvandsakvarier bedømmes samlingen af fisk og/eller dyr fra samme biotoptype, f.eks. koralrevet, middelhavskysten, danske farvande o.s.v.

Klassen deles op i:

12 A = Saltvandsakvarier med levende stenkoraller

12 B = Saltvandsakvarier uden levende stenkoraller

Der kan gives max. 100 point.

#### *Klasse 12:*

	<i>Points</i>
1. Akvariet	10
2. Anlæggets egnethed	20
3. Dekorativ virkning	20
4. Biotopbeskrivende evne	10
5. Dyresamlingen	20
6. Dyrenes sundhed	20

1: Som beskrevet i klasse 2.

2: Som beskrevet i klasse 2.

3: Som beskrevet i klasse 2.

4: Som beskrevet i klasse 4.

5: Det vurderes, om der er harmonisk samling dyrearter, som trives i den valgte biotoptype. der skal være et passende forhold mellem akvariets størrelse og antallet af dyrearter. Hver dyreart skal have et til arten passende antal individer med en rimelig kønsfordeling.

6: Her vurderes helhedsindtrykket af dyrenes foderstand og alm. helbredstilstand. Der ses på om der er tegn på tilfælde af sygdom, læsioner eller misdannede eller mangelfuldt udviklede individer.



#### **Købes:**


Alureol til 63 l akvarier med plads til 3-4 akvarier over/under hinanden.

Allan og Bettina Henriksen

Tlf.: 5853 3666




email: arh@post5.tele.dk

# DYRENE ER KOMMET i SKOLE!



*Vi kan nu tilbyde dig et spændende udvalg i:*

- GNAVERE
- FUGLE
- FISK OG
- KRYBDYR



*Samt tilbehør til:*

- HEST OG RYTTER
- FUGL OG GNAVER
- FRITTER/ILDERE
- FISK OG KRYBDYR
- HUND OG KAT



**Skælskør Planteskole  
& Anlægsgartnere A/S**

Teglværksvej 2 · 4230 Skælskør · Tlf. 58 19 60 05 · Fax 58 19 00 81

**TERMORUDER  
AUTORUDER  
AUTORUDEFILM  
REP. AF STENSLAG**

**GLAS OG SPEJLE  
BUTIKSRUDER  
ALUFACADER  
INDRAMNING**



**SORØ**  
57 83 30 36

**HØNG**  
58 85 06 36

## **Danmarks eneste specialforretning for cichlider**

Egen import

Åbningstider: Mandag, onsdag  
og torsdag 12-17.30 (tirsdag lukket).  
Fredag 12-19. Lørdag 10-14.

Speciale:  
Malawi  
Tanganyika

# Cichlide Centret

Bækkeskovvej 9 · 2665 Vallensbæk Strand · Tlf. og fax +45 - 43 53 00 16

## **"Hvert år giver banken os et skub i den rigtige retning"**

Det årlige ØkonomiEftersyn er både grundigt og gratis. Her ser vi på din samlede økonomi: Indkomst, udgifter, lån, opsparing samt dine planer for fremtiden. Og vi peger på løsninger, der giver bedre råd og flere muligheder.

Velkommen i Arbejdernes Landsbank.

**AL ARBEJDERNES LANDSBANK**  
Jernbanegade 2, 4200 Slagelse.  
Tlf. 58 52 88 77.

**BEDRE RÅD - FLERE MULIGHEDER**



## Skriv til klubbladet

Redaktionen står altid og mangler stof til klubbladet, bl.a. til vores serie "Stafetten", hvor det er klubbens medlemmer, der skriver, så jeg vil atter en gang opfordre medlemmerne til at sende stof til bladet. - Det kan være en interessant artikel, du har set i avisen, eller det kan være en historie om de oplevelser, du har med dine dyr eller i forbindelse med klubbens aktiviteter. - Der er mange muligheder - du kan nok selv finde få flere.

Jeg glæder mig til at høre fra dig.

*Hilsen Per*

## Net adresser

Besøg Vestsjællands Akvarieklub på Netadressen

**[http://hjem.get2net.dk/vestsj\\_akvarieklub/](http://hjem.get2net.dk/vestsj_akvarieklub/)**

På klubbens hjemmeside kan du bl.a. finde en medlemsoversigt, sidste nyt (bl.a. månedens møder), interessante akvarie/terrarie-links o.m.a.

Skriv til klubbens email-adresse, hvis du har ideer til emner på siden.

-----

**Skriv til klubbladet** på min emailadresse:

**[per-kyllesbech@get2net.dk](mailto:per-kyllesbech@get2net.dk)**

eller via besøg min hjemmeside

**[http://hjem.get2net.dk/per\\_kyllesbech/](http://hjem.get2net.dk/per_kyllesbech/)**

hvor du foruden at kunne sende mails, også kan se månedens klubmøder, læse gamle og nye artikler fra klubbladet m.m.

*Hilsen Per*


## *Annonceprisliste:*

jan. 2000

1/1 side .....	700 kr.
1/2 side .....	350 kr.
1/4 side .....	200 kr.
Bjælke .....	150 kr.
1/1 side omsl. indersider ..	900 kr.
1/1 side bagsiden. ....	1.000 kr.

Vestsjællands Akvarieklubs medlemsblad "Møder" udkommer 7-8 gange årligt, og annoncer tegnes for et år ad gangen. Tegningsperioden er fra 1/1-31/12 - Tegnes en annonce inde i den periode, modregnes der med 1/8 af prisen for hver manglende udgivelse.

# STAFETTEN



Af Ole Breiner,  
saltvandsgruppen

## Saltvandsakvariet

Denne artikel er mit bidrag til stafetten for at hjælpe i gang med den spændende del af akvarie-hobben nemlig "SALTVANDS-AKVARIET". Der er for mange, der siger, "Jamen, det er besværligt og hundedyrt". Men det behøver ikke at være nogen af delene. Et saltvandsakvarium er ikke meget mere besværligt at passe end et almindeligt ferskvandsakvarium, når man først er kommet godt fra start. Og efter min mening en hel del mere dekorativt. Nødvendigtvis er det heller ikke væsentligt dyrere, problemet opstår først, når der går

sport i at finde de mere eksotiske eksemplarer.

## Akvariet

Når man skal lave et saltvandsakvarie, er det en god ide ikke at begynde med mindre end 250 l. Det er vanskeligt at opretholde økobalancen i et mindre akvarie end i et større. En anden god ting er at købe et dybt akvarie, idet det er nemmere at få en god virkning,

når man skal dekorere med de levende sten, koraller mv. De fleste saltvandakvarister får bygget Deres akvarium på ønskede mål, så det passer ind i deres stue. Det kan bygges på mange måder, de fleste får limet det i glas, andre bygger det i træ/stål/glasfiber og sætter en forrude i. Det er kun ens fantasi/pengepung der sætter grænsen.

## Opbygning

I det akvarie man vil bruge til saltvand, skal der laves et overløbs-hjørne. Dette er en absolut nødvendighed, da forurening ligger sig i overfladen og forhindrer lyset i, at komme igennem. Et overløbs-hjørne kan laves på mange måder, en måde at lave det på, er at man

køber et stykke plexiglas i et passende mål, bukker det ved hjælp af en varme pistol på en bord kant i 90 grader, derefter borer man et par huller til et par pumper. Så skal den limes i arkvariet med noget silicone samt skal der limes en overløbskam på, den kan man købe færdig eller man kan finde et stykke kabelbakke (som elektrikerne bruger), med åben slidser i siderne. Et lille tip ang. huller til pumperne! det kan være en god ide at lime et stykke rør fast i plexiglas, så kan man sætte pumpen fast med et lille stykke slange.

## Baggrund

Det mange gør i et saltvandsakvarie er, at male udvendigt på baggrunden med blå maling. Man kan også købe baggrund fra et firma der heder "Juvel" og lime dette ind i akvariet, det er en sort baggrund som alger og kalkalger vil vokse på. Man kan også bruge skum "polyurethane" til at skumme en opbygning op med. Den sidst nævnte skal dog behandles med epoxy maling før brug.

## Dekoration

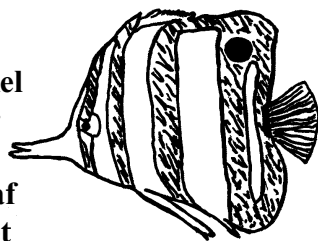
Til opbygning af dekorationen bruges levende sten, klidkalk eller faxekalk, de sidste to nævnte skal skylles godt under varmt vand og skrubbes. De levende sten skal man ikke gøre noget ved, udover at

være opmærksom på, om der er nogen krabber eller orme i dem (de kommer selv ud af stenen på vej hjem fra den butik, man køber stene i, så skal man bare passe på, at de ikke kommer med over i akvariet).

Dekorationen skal bygges op af disse sten, det kan være et stort puslespil. Det er en god ting, hvis man har limet nogle holder/rør i akvariet. Så kan man binde stene fast til disse med nogle kabelbinder (strips). Man kan også købe noget epoxy lim (specielt til akvarie brug) som kan lime sten sammen. Problemet med limen, er at det er ikke til at skille igen. Under opbygningen skal man kikke meget på hvor, man skal have pumper og man skal også kun komme til dem igen. Der skal også være huller til at fisken kan skjule sig, samt der skal være mulighed for, at lægge koraler rundt omkring i hele akvariet.

Et godt tip, er at lægge en plexiglas plade i bunden til forhindre at spidserne på stenen ikke trykker bund i akvariet i stykker.

**Oles artikel  
fortsætter  
i næste  
nummer af  
klubbladet**





*Formand*

Erling Jensen  
Bøstrupvej 52, Sørbymagle, 4200 Slagelse  
**Tlf. 58 54 55 69**



*Næstformand/Cichlidegruppen*

John Pærremand  
Søndermarken 9, Rosted, 4200 Slagelse  
**Tlf. 58 58 44 76**

*Kasserer*

Liselotte Jensen  
Bøstrupvej 52, Sørbymagle, 4200 Slagelse  
**Tlf. 58 54 55 69**

*Sekretær/Medlemsbladet/PR*

Per Kyllesbech Petersen  
Skovagervej 14, Bringstrup, 4100 Ringsted  
**Tlf. 57 61 70 41**

*Bestyrelsesmedlem*

Christel Ø. Frost  
Asmindrup 18, 4400 Kalundborg  
**Tlf. 59 50 33 12**

*Bestyrelsesmedlem*

Preben Petersen  
Vænget 20, 4400 Kalundborg  
**Tlf. 59 51 71 59**



*Bestyrelsesmedlem/Terrariegruppen*

Poul Wismann  
Kalundborgvej 93, 4200 Slagelse  
**Tlf. 58 53 47 41**



*Kontaktperson/Havebassingruppen*

Finn P. Olsen  
Holbækvej 69, 4200 Slagelse  
**Tlf. 58 53 29 45**



*Kontaktperson*

*Selskabsakvariegruppen/Udstillingsgruppen/Opdræt*  
Jens Bjarne Larsen  
Valbygårdsvej 35, 4200 Slagelse  
**Tlf. 58 52 37 16**



*Kontaktperson/Saltvandsgruppen*

Claus Johansen  
Lærkevej 2, 4200 Slagelse  
**Tlf. 58 50 13 80**

Kontingent:

Voksne . . . . .	: kr. 170 pr. år
Junior/pensionist . . . . .	: kr. 120 pr. år
Pensionist par . . . . .	: kr. 180 pr. år
Familiekontingent* . . . . .	: kr. 245 pr. år

\*) Par/Forældre incl. hjemmeboende børn under 18 år.

Alle er velkommen til at deltage i 1-2 møder, før man bestemmer sig for medlemskab.