


PRAGT smerlingen


Medlemsblad for
medlemmer

af

VESTSJÆLLANDS
AKVARIE- OG
TERRARIEKLUB



af 1993



Nr. 6
2006
OKTOBER



Dette nummer:

- Side 2: Indhold, oplysninger om klubben og kort.
- Side 3: Oktober måneds møder.
- Side 4: Aktivitetskalender - Jubilæumsskrift
- Side 6: Akvariegruppen skifter kontaktperson
- Side 8-11: Baggrundskasser til terrarier og akvarier
- Side 12: Fotogruppen er også naturoplevelser
- Side 15: Bestyrelsen og gruppernes kontaktpersoner
- Side 16: Havebassingruppen sluttede hos Jørgen Nielsen i Vedde

Øvrige oplysninger:

Klublokale: Hvilebjerg skole, Kirkerupvej 18, Sørbymagle, 4200 Slagelse

Hjemmesiden: <http://www.vestsj-akvarie-og-terrarietklub.dk>

Klubbladet: Redaktør: Per Kyllsbech Petersen

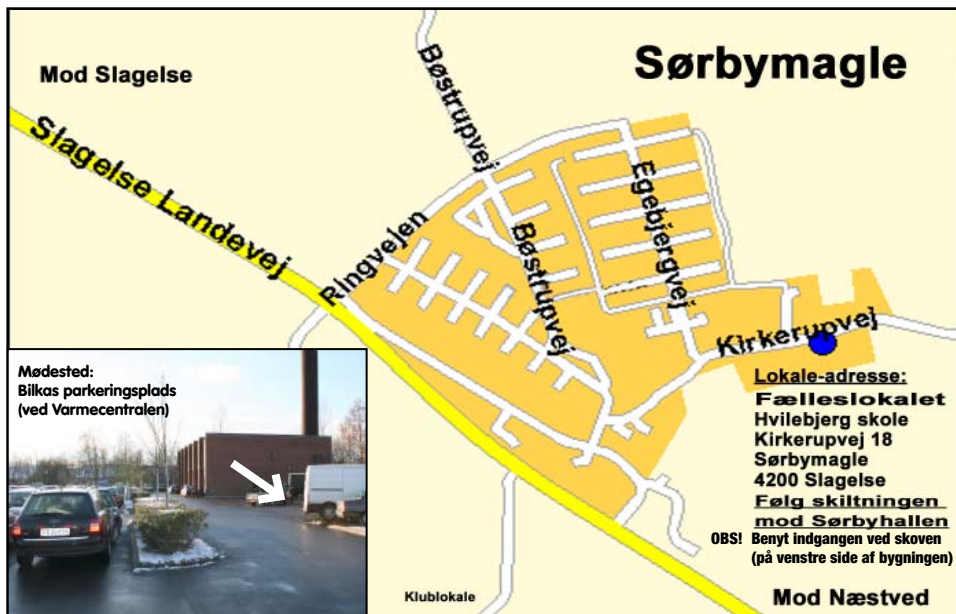
Ansvarshavende: Erling Jensen

Tryk (laserprint): Per Kyllsbech Petersen

Stof til næste blad: **Senest 23. oktober 2006**

Næste klubblad udkommer i uge 44.

Forsidebillede: Oktober måneds kalenderbillede. Foto: Cecillia Jensen.





Fællesmøde mandag den 2. okt. kl. 19.15 i klublokalet.

(se adresse og kort på side 2) - Husk indgang fra skovsiden.

Fællesmødet i oktober bliver en rigtig hyggeaften med diverse korte film og videoklip og forhåbentlig en god del akvarie- og terrariesnak over bordene.

Vel mødt - Erling



Aftenen afsluttes som vanligt med aktion over de effekter medlemmerne har medbragt til lejligheden.



Fotogruppen:

Møde tirsdag den 10. okt. kl. 19.30 hos Frank.

Vi skal fotografere saltvandsfisk og snakke om næste års kalender.

Find dine bedste billeder frem og tag dem med på mødet, eller send dem til mig. Vi skulle gerne have kalenderen ud i god tid før jul.

Hilsen Per



Akvariegruppen:

Møde mandag den 16. okt. kl. 19.30 hos Erling.

Jeg har overtaget akvariegruppen, da Bjarne gerne ville afløses. Hvis du har nogle ideer og ønsker til hvad vi skal lave på møderne så vil jeg meget gerne have dem.

Erling har et stort hjørne akvarie hvor han gerne vil have en malawibiotop. Han vil bl.a. opbygge den i alfix. Vi vil på dette møde hjælpe ham igang. Så tag noget arbejdstøj på og rul ærmerne op for vi skal i gang med det praktiske arbejde.

Hilsen Johannes



Saltvandsgruppen og Terrariegruppen:

Møde mandag den 23. okt. kl. 19.30 hos Frank.




Grupperne holder møde sammen, med et fælles emne, nemlig dekoration og dekorationsmaerialer, der kan bruges til både til både saltvandsakvarer og terrarier.

Hilsen

Frank og John



Aktivitetskalender

| | | |
|------------|---------|---|
| 29. sept.- | 1. okt. | ØAF: 25 års jubilæumsudstilling i Ølstykke  |
| 30. sept.- | 1. okt. | SKS: Killiudstilling i Valby Medborgerhus |
| 2. okt. | VAT: | Fællesmøde. Emne: |
| 7. okt. | RTR | Reptil- og Terrariemesse i Rødovrehalerne |
| 10. okt. | VAT: | Fotogruppermøde: Fotografering af saltvandsfisk |
| 16. okt | VAT: | Akvariegruppermøde: Opsætning af Malawi-akvarie |
| 20.-22. | okt. | Århus Akvarieforenings 70 års jubilæumsudstilling |
| 22. okt. | DAU: | Delegeretmøde i Århus |
| 23. okt. | VAT: | Saltvandsgruppen og Terrariegruppen: Dekoration |
| 30. okt.- | 5. nov. | Malmø Akvarieforenings 80 års jubilæumsudstilling |
| 4. nov. | VAT: | Herpetologisk tur til Malmø |
| 6. nov. | VAT: | Fællesmøde.  |
| 14. nov. | VAT: | Fotogruppermøde |
| 20. nov. | VAT: | Akvariegruppermøde  |
| 27. nov. | VAT: | Saltvandsgruppe- eller Terrariegruppermøde |
| 4. dec. | VAT: | Julemøde |



Jubilæumsskrift

Ølstykke Akvarieforening har i anledning af sit 25 års jubilæum udgivet et jubilæumsskrift.

Bogen gennemgår foreningens historie siden opstarten i 1981, hvor den startede som en fugle- og akvarieforening. - Foreningen blev i 1987 splittet op i en akvarie- og en fugleforening. Foreningerne samarbejder dog stadig udadtil, og de to foreninger holder da også jubilæumsudstillingen den 29. september til 1. oktober sammen.

Bogen kan ses ved henvendelse til formanden, Erling Jensen



Alt til



Akvarier & havedamme

Opsætning & vedligeholdelse
efter ønske og behov

Stort udvalg af både **danske**
og **importerede** akvarier, mm.

Vi er tilknyttet en lang række
dygtige grossister, bl.a. også:

- **granitimportør**
- **brølægger**
- **tømrer**
- **planteskole**
- **vognmand**

Fisk

Udstyr

Planter

Materialer

Dekorationer


Sammen skaber vi de perfekte
rammer for et spændende og
sundt vandmiljø.

Tlf: **2567 3636**

Email: **info@aqua-nature.dk**

En verden af liv og oplevelser

Hjemmeside kommer snart!





Akvariegruppen skifter kontaktperson



Efter rigtig mange år på posten har Bjarne Larsen ønsket at blive frigjort fra hvervet som kontaktperson

for Akvariegruppen.

Bestyrelsen siger mange tak til Bjarne for hans indsats for klubben og Akvariegruppen gennem årene.



Som afløser for Bjarne har Johannes Noval sagt ja til at overtage posten som Akvariegruppens

kontaktperson med virkning fra denne måned.

Det er derfor Johannes, der har arrangeret denne måneds Akvariegruppemøde, der kommer til at foregå hos klubbens formand, Erling Jensen, der skal starte et hjørneakvarium op med Mbunaer fra Malawi-søen. Det bliver et »praktisk« møde, hvor medlemmerne deltager i opbygningen af akvariedekorationen.

Med posten som kontaktperson for Akvariegruppen følger også jobbet som opdrætsregistrator, så hvis du fremover har lyst til at være med i opdrætskonkurrencen, er det Johannes, du skal anmelde dit opdræt til.

Mail: johannes@noval.dk



Fra medlem til medlem

Høns (guldrandet wyandotter) bortgives samlet.

Min hønseflok søger nyt hjem.

Flokken består af 2 haner - 8 høns og 6 kyllinger fra i år.

Henv.: per@kyllesbech-petersen.dk

Annonceprisliste:

pr. 1. januar

| | | | |
|-------------------------------|-----------|---------------------------|-----------|
| 1/1 side s/h | 700 kr. | 1/1 side farve | 900 kr. |
| 1/2 side s/h | 350 kr. | 1/2 side farve | 450 kr. |
| 1/4 side s/h | 200 kr. | 1/4 side farve | 260 kr. |
| Bundbjælke på tekstsider s/h | 150 kr. | Bundbjælke farve | 195 kr. |
| 1/1 side omsl. indersider s/h | 900 kr. | 1/1 side o. inders. farve | 1.170 kr. |
| 1/1 side bagsiden s/h | 1.000 kr. | 1/1 side bagsiden farve | 1.300 kr. |

Vestsjællands Akvarie- og Terrarieklubs medlemsblad Pragtsmerlingen udkommer 7 gange årligt, og annoncer tegnes forud for et år ad gangen. Tegningsperioden er fra 1/1-31/12.

Tegnes en annonce inde i den periode, modregnes der i prisen for hver manglende udgivelse.



AKVARIEFISKEN

Kolonihaver

AKVARIEFISKEN
 Obelsvej 9 (i kælderen)
www.akvariefisken.dk
 Lørdag og søndag 10-15
 Eller efter aftale
58 37 62 89
 - Stort udvalg i fisk og planter -



En baggrundskasse har i mange år været brugt inden for akvaristikken, men hvorfor ikke tilføje denne glimrende dekoration til vores terrarier? Uanset om man har akvarie eller terrarie, så kan du bruge en baggrundskasse til at skabe mere spænding og dybde for beskueren.

Baggrundskassen er dog kun brugbar til glasterrarier og til akvarier uden fast baggrund.

En baggrundskasse kan bruges såvel til regnskovsakvarier som til ørkenterrarier, men den største fordel er at man i sit terrarie/akvarie kan få en større visuel dybde og effekt med en stor renlighed.

Ved mange slange terrarier gælder det netop om at man skal holde omgivelserne så sterile som muligt og terrariet kan let komme til at se kedeligt og sterilt ud, i baggrundskassen som jo står bag ved terrariet kan man med held bruge masser af tørt mos, bark og kviste som ikke kan/bør være inden i selve terrariet.

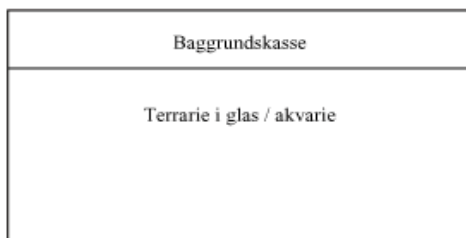
Også ved akvariet kan man bruge mange spændende materialer som hurtigt ville gå i fordærv eller som i akvariet ville flyde ovenpå.

En anden stor fordel ved baggrundskassen er at man udnytter hele terrariet/akvariet. Der er ikke en indvendig baggrund der stjæler en masse plads fra dyret.

På denne tegning kan man se hvor-

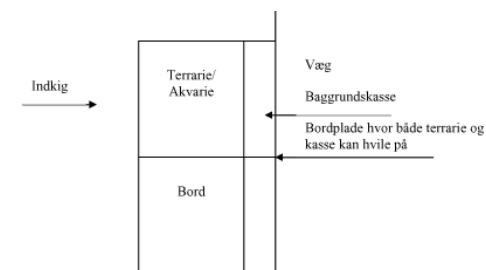


dan baggrundskassen står bag ved selve terrariet/akvariet. (set ovenfra)



Man starter på sit projekt med en god gang planlægning. Planlæg i 1. omgang hvor inventaret i selve terrariet/akvariet skal stå, derfra kan

man opbygge baggrundskassen således at man får det optimale ud af at se ind i terrariet. Det nytter ikke noget at den flotteste rod eller bark i baggrundskassen ligger skjult bag en rod inden i terrariet/akvariet.



Selve kassen skal være lavet af træ hvis den skal holde længe, men har man et lille terrarie/akvarie kan man også bruge en papkasse. Fordelen

ved papkassen uden tung dekoration er, at den nemt kan tapes fast på selve terrariet eller akvarierammen, hvorimod en trækasse skal stå bagved. Selve dybden er helt op til ens egne lyster og valg af materialer.

Start med at male kassen indvendigt i en mørk grøn, brun eller sort farve. Enhver maling kan bruges da kassen aldrig kommer i kontakt med dyrene i terrariet.

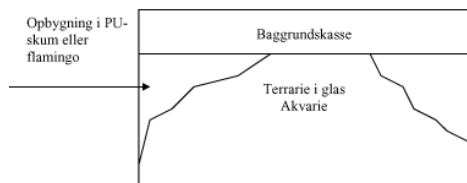
Materialerne inden i baggrundskassen kan bestå af en vifte af forskellige ting og ofte kan grene fra fyrretræer efterligne rødder fra et træ ret godt.

Du kan også bruge bark, mos, fine rødder, grene, spagnum, sand osv., det er kun fantasien der sætter grænsen. Materialerne er alle nogle du kan gå ud og finde i haven eller købe i et byggeområde.

Materialerne tilpasses det biotop man forsøger at efterligne inde i terrariet/akvariet eller blot så det passer farvemæssigt til resten af dekorationen.



En baggrundskasse vil helt klart passe bedst sammen med terrariet hvis materialerne f.eks. rødderne i terrariet og i baggrundskassen passer sammen, så der ikke er én slags rødder/bark i terrariet og en anden slags i baggrundskassen.



Man fastgør rødder, grene og lign i baggrundskassen med hvad man måtte have liggende i huset, det kan skrues eller limes fast, blot man ikke kan se skrues eller stifter så gør det ingen forskel.

Brug gerne grove materialer i stedet for fine, en bark med en grov struktur giver mere visuel dybde end en fin flad bark.

Du kan bruge PU-skum til at lave en efterligning af bark og rødder (PU skum anvendes til isolering m.v. og kan købes i byggemarkeder). Vær opmærksom på at det ekspanderer voldsomt og er giftigt indtil det hærdet).

Flamingo kan også bruges til at

efterligne bark eller sten, PU skum og flamingo kan males i den ønskede farve.

Brug mørke grønne og brune farver, en baggrund skal falde i baggrunden og ikke træde frem og ”overdøve” resten af decorationen eller de dyr der går i terrariet.

En fejl man nemt kan komme til at begå, er at glemme at en baggrundskasse netop skal leve op til sit navn... det er en kasse der skal være i baggrunden, brug derfor ikke alt for lyse materialer. Kassen må gerne fremstå dunkelt og når man kigger ind i terrariet skal man ikke nødvendigvis kunne se hvor kassen ender, den kan fade ud i sort med stor effekt.

En anden ting man skal være opmærksom på hvis man vil have at baggrundskassen ligner en integreret del af terrariet/akvariet, er at der ikke er en synlig niveauforskel imellem bundlaget i terrariet/akvariet og bundlaget i baggrundskassen.





Dvs. bruger man spåner i selve terrariet så placeres det også i bunden af baggrundskassen.

Alternativt kan en velplaceret rod eller sten inden i selve terrariet/akvariet i bunden langs bagruden også skjule niveauforskellen.

En baggrundskasse kan også med held bruges i kombination med en indvendig baggrund som tegningen viser. Baggrundskassen er med til at skabe en spændende visuel effekt og give beskueren en fornemmelse af dybde.

Ønsker man at skabe endnu mere dybde kan man eksperimentere med lys i baggrundskassen, i dag vinder diodelyset frem og man kan montere en enkelt diode i kassen, husk at den ikke må være for kraftig. Den skal kun skabe stemning og fornemmelse for dybde, den skal ikke oplyse som sådan.

Husk på at bagglasset i terrariet/akvariet hele tiden skal være rent så baggrundskassen ikke forvrænges af kalkpletter og andet snavs.

Dvs. hvis du forstøver dit terrarie skal du passe på ikke at ramme bagglasset. Og er din baggrundskasse bag på et akvarie, så sørg for at du kan komme til og fjerne alger.

Når kassen er færdig er det en god ide at den står til udluftning i ca. 14 dage, alt efter hvilke materialer der er brugt. Det er ikke en god ide at

sætte den op ved terrariet før kassen er helt fri for lim- og malingsdampe.

Det vil aldrig kunne undgås at der kommer støv eller hår ind i kassen med tiden, rens dette af med en pensel eller trykluft.

For at opsummere vil jeg til slut fremhæve nogle få fordele og ulemper

Fordele

- **Mere plads i selve terrariet/akvariet i forhold til en indvendig baggrund**
- **Mulighed for at bruge materialer man ikke ellers ville kunne have brugt**
- **Stor visuel effekt.**

Ulemper

- **Kan kun bruges til glasterrariumer / akvarier uden fastmonteret baggrund**
- **Man bruger mere plads bagved terrariet/akvariet**
- **Man skal hele tiden sørge for at bagglasset i terrariet/akvariet er rent for at bevare illusionen om at kassen er en naturlig del af terrariet.**

*God arbejdslyst
- det er kun fantasien
der sætter grænser*



Fotogruppen er også naturoplevelser



hed til at fotografere grønne frøer i en sø i lune og hyggelige omgivelser, hvor vi også spiste vores medbragte mad.

Havebassingruppen er ikke den eneste gruppe, der har været aktiv i sommermånederne, hvor aktiviteterne i klubben ellers kører på lavt blus.

Fotogruppen, der blev oprettet for et år siden, arrangerede tre fotoekskursioner i løbet af foråret og sommeren. - Desværre med afflysning af den sidste, p.g.a. ringe tilslutning. - Lidt ærgerligt.

Den første ekskursion gik til Holmegårds Mose, hvor der skulle være store chancer for at møde både snog og hugorme. - Desværre var vejret lidt for køligt og blæsende for disse dyr, så vi stødte kun på et par stålorme. - Til gengæld fik vi lejligh-



Den anden ekskursion gik til det dejlige område Dyndet ved Borup. Vi startede med en flot frokostbuffet på Malerklemmen, hvorefter vi drog ud i området omkring Køge Ås. Vi sluttede dagen med en kop kaffe/the hos en af deltagerens bekendte. - Området var dog for velbesøgt p.g.a, det gode vejr, så heller ikke her så vi snog og hugorm som forventet.

- Det blev dog til et billede af en lille bitte brun frø.





**PRAMMANN'S BONNIE DYRECENTER
KALUNDBORGVEJ 83 · 4200 SLAGELSE · TLF. 58 53 32 35**

**Vestsjællands
største udvalg**

**I
AKVARIEFISK
KRYBDYR/PADDER
GNAVERE &
FUGLE**



TILBEHØR TIL HUND OG KAT

ALT TIL HAVEBASSIN



**ÅBNINGSTIDER:
Mandag - fredag . . .10.00 -17.30
Lørdag - søndag . . .10.00 -15.00**



Vi støtter kulturen

Den korteste vej mellem dig og sparekassen er et smil...



Vi bygger på de nære og sunde værdier, og sætter både kunder, medarbejdere og lokalsamfundet i centrum.

Vi glæder os til at se dig...

Sørby Hovedgade 35A, Slagelse
 tf.: 58 57 17 71
 www.spartrelleborg.dk



Alt til stenhaven

- Stort udvalg i pumper og filtersystemer
- Kæmpe udvalg i sump- og vandplanter til havedammen

RINGSTED PLANTE FORUM

Langemosevej 3 (sidevej t/Sorøvej)
 4100 Ringsted - Telf. 57 67 07 17

ÅBNINGSTIDER

Mandag-fredag 9.00-17.30
 Lørdag-søndag 9.00-15.00



Bestyrelsen:



Formand: Erling Jensen
Snakagervej 34, Sørbymagle,
4200 Slagelse
Tlf. 58 54 55 69 - 28 52 08 70
Mail: erlingjensen@hashoj-net.dk



Medlem: Jens Bjarne Larsen
Valbygårdsvej 35
4200 Slagelse
Tlf. 58 52 37 16
Mail: larsen_byberg@stofanet.dk



Næstformand: John Pærremand
Søndermarken 9, Rosted,
4200 Slagelse
Tlf. 58 58 44 76
Mail: perremand@post.tele.dk



Medlem: Johannes Noval
Sørbylillevej 15, Sørbylille,
4200 Slagelse
Tlf. 58 54 55 88
Mail: johannes@noval.dk



Kasserer: Mogens Nestel
Overdrevsvej 9, Sørbymagle,
4200 Slagelse
Tlf. 58 54 07 02
Mail: mogens@nestel.dk



Medlem: Jørn Bruun
Valdemarsgade 4,
4100 Ringsted
Tlf. 57 61 47 71
Mail: jens.bruun@skovbo.dk



Sekretær/klubbladet/hjemmesiden:
Per Kyllsbech Petersen,
Skovagervej 14, Bringstrup, 4100 Ringsted
Tlf. 57 61 70 41 - 25 88 33 54
Mail: per@kyllesbech-petersen.dk

Kontaktpersoner:



Nye medlemmer/indmeldelse samt saltvandsgruppen:
Frank Johansen
Overdrevsvej 11, Sørbymagle, 4200 Slagelse
Tlf. 58 54 57 88 - Mail: helleogfrank@atix.dk



Akvariegruppen og opdræt:
Johannes Noval, Sørbylillevej 15, 4200 Slagelse
Tlf. 58 54 55 88 - Mail: johannes@noval.dk



Terrariegruppen:
John Pærremand, Søndermarken 9, 4200 Slagelse
Tlf. 58 58 44 76 - Mail: perremand@post.tele.dk



Fotogruppen:
Per Kyllsbech Petersen, Skovagervej 14, 4100 Ringsted
Tlf. 57 61 70 41 - Mail: per@kyllesbech-petersen.dk



Havebassingruppen:
Erling Jensen, Snakagervej 34, 4200 Slagelse
Tlf. 58 54 55 69 - Mail: erlingjensen@hashoj-net.dk

Kontingent 2006:

Voksne : kr. 200 pr. år Pensionist par : kr. 190 pr. år
Junior/pensionist : kr. 130 pr. år Familiekontingent* : kr. 275 pr. år
Alle interesserede er velkommen til at deltage 1-2 møder før man bestemmer sig for medlemskab.
* alle familiemedlemmer i samme husstand

Havebassinggruppen sluttede sæsonen hos Jørgen Nielsen i Vedde



Havebassinggruppen, der har haft en god sæson med mange fremmødte på alle møderne sæsonen igennem, sluttede af igen i år hos

Jørgen Nielsen i Vedde.

Også her var fremmødet stort, og det er jo også en fantastisk



oplevelse at se, hvad der kan gøres ved havebassinet, når man har bro-lægning som erhverv.



Jørgens filteranlæg har også vokset sig stort i de senere år.



Den gode vandkvalitet kan ses på størrelsen af Jørgens koi-karper, der i år indbragte ham 1. præmie på en udstilling i Tyskland.