


PRAGT smerlingen

Medlemsblad for
medlemmer

af

VESTSJÆLLANDS
AKVARIE- OG
TERRARIEKLUB



Nr. 1
JANUAR
2009

Lactoria cornuta. Foto: Mogens Nestel.



Dette nummer:

- Side 2: Indhold og oplysninger om klubben.
- Side 3: Januar måneds møder - Køb 2009-kalenderen
- Side 4: Aktivitetskalender - Kontingentindbetaling
- Side 5: Indkaldelse til ordinær generalforsamling
- Side 8-10: *Lactoria cornuta* - kofisk
- Side 12-14: Når akvariet holder flyttedag
- Side 15: Bestyrelsen og gruppernes kontaktpersoner.

Øvrige oplysninger:

Klublokale: Hvilebjerg skole, Kirkerupvej 18, Sørbymagle, 4200 Slagelse

Hjemmeside: vatk.dk

Klubbladet: Redaktør: Per Kylesbech Petersen

Ansvarshavende: John Pærremand

Tryk (laserprint): Per Kylesbech Petersen

Stof til næste blad: **Senest 19. januar.**

Næste klubblad udkommer i uge 5 2009.





Fællesmøde mandag den 12. januar kl. 19.15.

Mødet holdes sammen med Akvariegruppen som et hjemmemøde hos John Pærremand (se adr. på side 15).

I foråret er der hjemmebedømmelse, og i efteråret arrangerer DAUs kreds 2-3 en konkurrence om DM i klubakvarier i forbindelse med en spændende akvadag.

Vi skal snakke om hvad der skal til for at sætte et akvarium op til en bedømmelse. *Vel mødt - Bestyrelsen*



Mødet afsluttes med "Fra medlem til medlem"- medbring evt. effekter.



Fotogruppen: Onsdag den 14. januar kl. 19.30

Fotogruppen tager til Holbæk og fotograferer fisk i Hans Ole Kofoeds stueakvarium. Hans Ole er akvariedommer og mangeårigt medlem af Holbæk Akvarieklub.

Køb Klubkalender 2009

Klubbens vendekalender er på gaden. Billederne er i år udvalgt af et udsnit af bestyrelsen. Johannes Noval og Per Kyllesbech står som de tidligere år for produktionen af kalenderen.

De fleste af de udvalgte billeder er taget i den forløbne sæson, og fotografierne er: Johannes Noval, Max Bjørneskov, Mogens Nestel, Thomas Lundeman og Per Kyllesbech.

Nedsat pris

For at det ikke skal være prisen, der



holder medlemmerne tilbage fra at købe kalenderen, har vi valgt at nedsætte prisen til 60 kr. Kalenderen kan bestilles hos klubbens kasserer (se adr., tlf. og email-adr. på side 15), på et møde, eller på klubbens hjemmeside på vatk.dk.



Aktivitetskalender

12. januar	vatk	Fælles- og akvariemøde - holdes som hjemmemøde hos John. Emne: Klubakvarium
14. januar	vatk	Fotogruppermøde hos Hans Ole Kofoed
2. februar	vatk	Ordinær generalforsamling
21. februar	vatk	Fotobesøg på Novocean i Kalundborg
25. februar	vatk	Saltvands-/terrariemøde
2. marts	vatk	Fællesmøde
18. marts	vatk	Akvariegruppermøde
22. marts	dau	Kreds 2-3: Klub- og kredsmesterskaber i hjemmebedømmelse
26. marts	vatk	Saltvands-/terrariegruppermøde
29. marts	dau	Kreds 2-3: Gennemgang af hjemmebedømmelseskonkurrencen

Check også Aktivitetskalenderen, Arrangementer og

Nyt fra klubben på www.vatk.dk

- de opdateres løbende året igennem



Kontingentindbetaling

Som du kan se af indkaldelsen på side 5, afholdes der ordinær generalforsamling i klubben mandag den 2. februar 2009.

For at have stemmeret på generalforsamlingen skal du have betalt kontingent for 2009.

Med sidste medlemsblad i 2008 blev der udsendt indbetalingskort til betaling af kontingentet for 2009.

Det ser imidlertid ud til, at der er nogen af medlemmerne der har glemt at indbetale kontingentet, eller har forlagt indbetalingskortet.

Skulle du have forlagt indbetalings-

kortet, kan du henvende dig til Johannes Noval (se adr., mail og tlf. på side 15) og få tilsendt et nyt indbetalingskort.

Du kan også betale kontingentet ved en bankoverførsel til SparNord, kt. 9383 4568686115

Husk at opgive afsender.

Kontingentsatserne, der er uændrede, kan ses på side 15.

Hvis vi ikke har modtaget din kontingentbetaling 15. januar vil det medføre, at du ikke længere får tilsendt medlemsbladet og nyhedsbrevene fra klubben.



INDKALDELSE TIL
ORDINÆR GENERALFORSAMLING



Hermed indkaldes til ordinær generalforsamling i

Vestsjællands Akvarie- og Terrarieklub

MANDAG DEN 2. FEBRUAR 2009 KL 19.15

i fælleslokalet på Hvilebjergskolen, Kirkerupvej 18, Sørbymagle, 4200 Slagelse

Dagsorden:

1. Valg af referent.
2. Valg af dirigent.
3. Formandens beretning
4. Fremlæggelse af regnskab.
5. Indkomne forslag,
herunder fastsættelse af kontingent.
Forslag der ønskes behandlet må være bestyrelsen
i hænde senest 1 uge før generalforsamlingen
6. Valg af:
 - a. Formand - vælges for 2 år
 - b. Kasserer (ekstraordinært for 1 år)
 - c. Sekretær - vælges for 2 år
 - d. Fire bestyrelsesmedlemmer - vælges for 1 år
 - e. Suppleanter - vælges for 1 år
 - f. En revisor - vælges for 1 år
 - g. En revisorsuppleant - vælges for 1 år
7. Eventuelt.

På valg er:	a. Konst. formand	John Pærremand	Modtager valg
	b. Konst. kasserer	Johannes Noval	Modtager valg
	c. Sekretær	Per Kyllensbech Petersen	Modtager genvalg
	d. Bestyrelsesmedl.	Bjarne Larsen	Modtager genvalg
		Frank Johansen	Modtager genvalg
	e. Suppleanter	Jørn Bruun	Modtager ikke genvalg
		Mogens Nestel	Modtager ikke genvalg
		Birthe Petersen	Modtager genvalg
	f. Revisor	Laila Mogensen	Modtager genvalg
	g. Revisorsuppleant	Mette Pærremand	Modtager genvalg



Vi er en professionel EL virksomhed der lægger vægt på god service og nære kontakter.



Vi kan tilbyde en bred vifte af service til både privat og professionel

Vi kan hjælpe dig med at sætte strøm til DIN hobby, f.eks kan vi samle og opsætte et modul der sikrer at du får besked via sms ved strømsvigt. Så slipper du for at komme hjem til døde fisk og kolde terrarier.

Eller vi kan give rådgivning omkring EL-sikkerhed i dit fugtige akvarie- eller terrarierum.

Eller skal du lige have en ny HQI lampe over dit saltvand, eller et lysstofsrør. . .

Kontakt os via vores hjemmeside www.sw-electric.dk eller på Tlf: 3117 7574

Mail: mail@sw-electric.dk

SW-Electric - sæt strøm til din hobby



AKVARIIEFISKEN

er flyttet på landet

Forretningen er overtaget af Mads Christensen, Hemmeshøjvej 2, 4241 Vemmelev

Tlf. 22 73 44 87

mail: mads@akvariefisken.dk



www.akvariefisken.dk



Lactoria cornuta

Kofisk

Kofisk eller Langhornet kuffertfisk, ja kært barn har mange navne.

Den er vidt udbredt i det Indiske ocean og Rødehavet, hvor den lever i laguner og beskyttede koralrev uden for meget strøm.

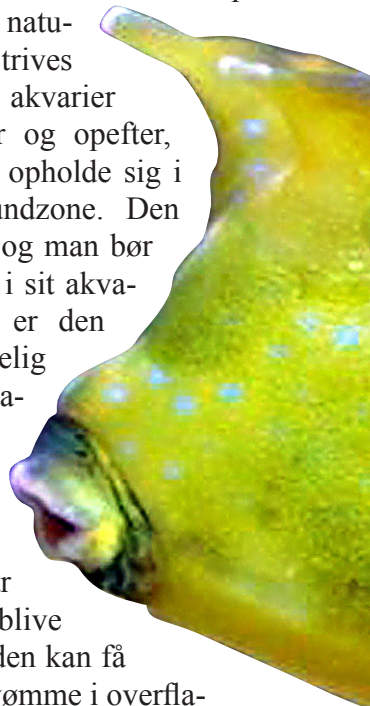
Der er ikke nogen ydre kønsforskel på hannen og hunnen og legen foregår ved solnedgang, så deres æg der bliver gydt frit i vandet, har en chance for at drive væk. Ungerne lever fritsvømmende i vandmasserne den første tid, derefter søger de mod kysten, hvor de bliver resten af deres liv.

Kofisken er den mest populære kuffertfisk, og det er forståeligt med det særprægede udseende den har, med et par horn der kommer ud lige bag øjnene og to horn under halen, den er flot gul over hele kroppen med små blå prikker, men kan skifte til brune eller røde farver alt efter hvilket humør den er i. Den har heller ikke noget gællelåg som man ser det hos andre fisk, men blot nogle hul-

ler/sprækker ved brystfinerne, og dens skæl er voksede sammen til en hård skal, som dens små finner stikker ud af. Det er også en af de største arter og kan blive op til

45 cm lang i naturen, den trives bedst i store akvarier fra 500 liter og opefter, hvor den vil opholde sig i akvariets bundzone. Den er territorial og man bør kun have en i sit akvarium, ellers er den meget fredelig

over for akvariets andre beboer. Det er ikke nogen sky fisk og den har nemt ved at blive "håndtam", den kan få den ide, at svømme i overfladen og skyde vandstråler ud for at tigge mad, det er en uvane som man




**Tekst:****Frank Johansen, vatk****Forside- og midtersidefoto:
Mogens Nestel, vatk****Fotos side 10:****Per Kyllesbech Petersen, vatk**

ikke må falde for, da den kan sluge luft, som den ikke kan komme af med igen.

Kofisken findes både i saltvand og brakvand, som ungfisk lever den i brakvand og som voksen i rent saltvand, den foretrækker mudrede og sandede områder. Den kan godt holdes i koralrevsakva-

riet og den er altædende. Den spiser alt fra alger, orme, (også dine børsteorme) snegle, svampe, små fisk og selvfølgelig tørfoder, så den er nem at fodre i akvariet, den skyder en vandstråle på sit bytte for at få det rensset for sand og mudder, før den sluger byttet. Hvis der er hurtige fisk i akvariet, er det ikke sikkert at den får nok at spise, så man skal holde øje med, at den får det den skal have.

Der skal ikke være for meget strøm i akvariet, da kofisken er ikke nogen hurtigsvømmer. Den tøffer stille rundt og passer sit, og er godt beskyttet mod rovfisk, da den kan udskille en giftig slim, som er





Lactoria cornuta

så stærk at den kan slå alle akvariets beboer ihjel. Men den skal virkelig tirres meget før det sker. Den kan også lave nogle gryntelyde, hvis den bliver forstyrret. Man bør heller ikke have fisk i akvariet, der kan stresses kofisken, så pudsefisk er ikke velkommen i akvariet. Skulle det ske at den forgifter akvariet, skal man lave et stort vandskift og filtrere over aktivt kul.

Kofisken er ikke en begynderfisk, den er følsom over for dårlig vandkvalitet og stress, så den kan kun anbefales til erfarne saltvandsakvarister.

Frank



Billederne af Lactoria cornuta er taget på klubbens forårstur, der gik til »Meereszentrum Tropisches Aquarium Fehmarn« i Burg på Fehmern.



**PRAMMANN'S BONNIE DYRECENTER
KALUNDBORGVEJ 83 · 4200 SLAGELSE · TLF. 58 53 32 35**

**Vestsjællands
største udvalg**

**AKVARIEFISK
KRYBDYR/PADDER
GNAVERE &
FUGLE**

TILBEHØR TIL HUND OG KAT



ALT TIL HAVEBASSIN



PRAMMANN'S
BONNIE DYRECENTER

INDGANG

ÅBNINGSTIDER:

Mandag - fredag . . . 10.00 - 17.30

Lørdag - søndag . . . 10.00 - 15.00



Når akvariet holder

Før eller siden sker det for alle. Flyttebilen holder for døren. Ny adresse også for fiskene.

Det kan være en stressende oplevelse for dit akvarie.

Denne artikel handler om John der sammen med sine akvarier flyttede fra Odder til Århus.

John havde forberedt sig i god tid. Hans plan for flytning af akvariet var blevet lagt omhyggeligt og skrevet ned som et program. John fortæller:

Mit akvarie er på 500 liter. Det er et beplantet selskabs akvarie á la Amazonas, men uden discus. Der er planter og sten. Det hele filtreres af et udvendigt spandefilter.

Forarbejdet

Foder de sidste 24 timer før flytningen er bandlyst. Jeg valgte ikke at fodre de sidste 48 timer. En tommelfingerregel siger at jo længere tid der går fra fiskene tages op af akvariet til de kommer i igen, desto længere skal du vente med at fodre. Når fiskene er i god foderstand tager de absolut ikke skade af et par dages faste. I Amazonas er der ikke fodring på klokkeslæt. [Se evt. artikel om overfodring på www.akva-net.dk]

Husk altid: Transporttid er = hele tiden fra fiskene er taget op af akvariet til de igen svømmer frit.

Et eksempel: Transporttiden er = 1 time, men der går 1 time før alle fisk er

fanget og pakket + 2½ time fra ankomst til den nye adresse til akvariet er klar. Samlet transporttid i eksemplet er dermed 4½ time – dét gør en forskel.

Grunden til at du ikke skal fodre før flytningen er den simple at hvor noget kommer ind kommer der også noget ud. Fisken skal rejse i en pose med meget begrænset mængde vand. Al forurening i vandet vil være en belastning uanset dets mængde.

Hvis der er tale om rovfisk vil de muligvis gylpe den indtagne føde op igen. Dette gør kun forureningen værre. Så foderstop før rejsen – jo tidligere, jo bedre.

Du skal have masser af plastikposer. Jo flere, jo bedre. Det ideelle vil være 1 fisk = 1 pose.

Og posen skal naturligvis i en anden pose.

Alle poser skal transporteres i en styropor (flamingo) kasse. Den holder sammen på det hele og sørger samtidig for en stabil temperatur.

Som alternativ til poser kan du bruge plastikspande med tætsluttende låg. Sådan nogen som pølsemænd har ketchup i er velegnede til fisk med spidse finner der kan stikke hul på poserne.

Kim DK, Foreningen Akva-Net der har skaffet forbindelsen til John tilføjer: Jeg har selv en gang tiltusket mig så-



flyttedag

danne spande hos en pølsemand. Det er meget vigtigt at spanden bliver rensset omhyggeligt. Hvis den lugter af sit oprindelige indhold er den ikke ren nok. Rensningen sker med kogende vand og masser af groft køkkensalt. Brug af opvaskemiddel og lignende er FORBUDT.

Uanset om de bruger pose eller spand skal mængden af vand være = $1/3$ af volumen. Vandet tager du fra akvariet. Der skal ikke være mere. Fisken har nok til at kunne svømme rundt og der skal være rigeligt med ilt, hvilket der er med denne fordeling.

Du skal huske at puste luft i posen lige før du lukker den til.


Akvariets nedtagning

Først fjerner du al dekoration fra akvariet. Fangsten skal være så hurtig som muligt. Derfor skal du minimere hindringerne. Det er ikke røvere og soldater du leger med dine fisk.

Sten og rødder skal ikke tørre. De er substrat for mange nyttige bakterier. Hvis substratet tørrer ud så dør disse hjælpere.

Planterne skal i plastikposer med tilpas fugtighed. Eller du kan pakke dem ind i våde aviser. Pointet er at de ikke må tørre ud, så visner de.

Varmelegemet skal slukkes senest 15



minutter før du begynder på tømningen. Det skal have tid til at køle af. Nogle varmelegemer springer ligefrem hvis de ikke får mulighed for at køle af under vand.

Filtermasse skal du tage ud af filteret. Den skal hele tiden være i vand fra akvariet, så bakterierne ikke dør.

Når alt andet er ude af akvariet tager du bundlaget op. Lad være med at beholde det i akvariet under transporten. Du skal bevare det fugtigt. Det må ikke tørre ud – igen gælder det om at bevare bakteriefloraen.

Når akvariet er helt tømt for alt. Det skal være ligeså tomt som det du ser i forretningerne, så flytter du det forsigtigt. Jeg gjorde selv det, at jeg gik al limning igennem for svagheder. Det var limet om allerede da vi besluttede os for at flytte og det var en god ting. Flytningen belaster akvariet og der kan komme utætheder i forbindelse med transporten. Hvis du skal til at lime i forbindelse med flytningen går der al for megen værdifuld tid og det går ud over dine fisk og planter.

Hvad med vandet?



Det ideelle ville være at bevare alt det gamle vand. Det kan af praktiske grunde næppe lade sig gøre.

Men prøv at få så meget med som muligt. Jo mere det ligner det kendte, jo mindre stress for fiskene.

I Johns tilfælde havde vi 4 store plastikbeholdere med i alt ca. 50 % af vandet med. Det kunne lade sig gøre fordi vi transporterede det hele i min lastbil, hvor der var masser af plads. Kim DK, Foreningen Akva-Net.

Akvariets genetablering

Her skal du tænke på filteret. Jo hurtigere det kører igen jo færre af de nyttige bakterier mister du.

Mit filter kørte under hele transporten. Jeg havde fået min gode ven, Kim DK, fra Foreningen Akva-Net til at transportere det hele i sin lastbil. Filteret stod inde i førerhuset og var tilsluttet et stik. Jeg havde en stor spand med vand fra akvariet som passede gennem filteret så afbrydelserne var ganske kortvarige.

Da jeg havde den mulighed tømte jeg det heller ikke for filtermasse. Men er du nødt til dette må du som sagt sørge for at det er fugtigt hele tiden. Du kan for en sikkerheds skyld skylle det i vand fra akvariet før du kommer det i filteret igen. Massen må ikke bare ligge i en spand eller pose, dertil er risikoen for forrådnelse alt for stor.

Når akvariet er stillet op genindretter du det ligesom da det var nyt. Du lægger bundlaget. Indretter det med sten og rødder. Planterne skal plantes som før. Du fylder vand på, stadig mest muligt af det gamle og sætter filteret i gang.

Derpå sætter du fiskene i. Det sker ligesom når du har fået nye fisk. Lad posen flyde i akvariet til temperaturen er den samme. Skift gradvist posens vand med vand fra akvariet.

Når akvariet er genetableret

Der vil altid gå nogen tid før det hele er som før. Du skal ikke fodre det første døgn. De nærmeste fodringer efter genetableringen skal være med mindre foder end sædvanlig.

Kim DK råder til at kontrollere vandet for nitrat og nitrit i det første par uger.

Nye fisk er noget du skal undgå i den første måned efter akvariet er genetableret. Hold ekstra meget øje med sygdom. I Johns tilfælde var der ingen syge eller døde og alt endte lykkeligt i Århus.

Denne artikel er skrevet af @kva-nets redaktør på baggrund af samtale med John Larsen og Kim DK. John retter en stor tak til Kim DK for uvurderlig rådgivning og praktisk hjælp i forbindelse med flytningen. @kva-net siger tak for alle oplysninger.

© Foreningen Akva-Net.

Artiklen bringes med tilladelse fra @kva-net - det elektroniske akvarieblad ©www.akva-net.dk Eftertryk kun med tilladelse fra @kva-net.



Bestyrelsen:



Formand: John Pærremand
Søndermarken 9, Rosted,
4200 Slagelse
Tlf. 58 58 44 76
Mail: foodee@post.tele.dk



Medlem: Jens Bjarne Larsen
Opdrætsregistrator
Valbygårdsvej 35, 4200 Slagelse
Tlf. 58 52 37 16
Mail: larsen_byberg@stofanet.dk



Kasserer: Johannes Noval
Sørbylillevej 15, Sørbylille,
4200 Slagelse
Tlf. 58 54 55 88
Mail: johannes@noval.dk



Medlem: Frank Johansen
Overdrevsvej 11, Sørbymagle
4200 Slagelse
Tlf. 58 54 57 88
Mail: helleogfrank@atix.dk



Sekretær/klubbladet/hjemmesiden:
Per Kylesbech Petersen,
Skovagervej 14, Bringstrup, 4100 Ringsted
Tlf. 57 61 70 41 - 25 88 33 54
Mail: per@kyllesbech-petersen.dk

Supleanter:

Jørn Bruun **Tlf. 57 61 47 71** joern_berit@yahoo.dk
Mogens Nestel **Tlf. 58 54 07 02** mogens.nestel@private.dk
Birthe Petersen **Tlf. 57 61 70 41** birthe@kyllesbech-petersen.dk

Klubbens adresse er formandens

Kontaktpersoner:



Nye medlemmer/indmeldelse samt saltvandsgruppen:
Frank Johansen
Overdrevsvej 11, Sørbymagle, 4200 Slagelse
Tlf. 58 54 57 88 - Mail: helleogfrank@atix.dk



Akvariegruppen og opdræt:
Johannes Noval, Sørbylillevej 15, 4200 Slagelse
Tlf. 58 54 55 88 - Mail: johannes@noval.dk



Terrariegruppen:
John Pærremand, Søndermarken 9, 4200 Slagelse
Tlf. 58 58 44 76 - Mail: perremand@post.tele.dk



Fotogruppen:
Per Kylesbech Petersen, Skovagervej 14, 4100 Ringsted
Tlf. 57 61 70 41 - Mail: per@kyllesbech-petersen.dk



Havebassingruppen:
John Pærremand, Søndermarken 9, Rosted, 4200 Slagelse
Tlf. 58 58 44 76 - Mail: foodee@post.tele.dk

Kontingent 2009

Voksne.....: kr. 200 pr. år Pensionist par.....: kr. 190 pr. år
Junior/pensionist.....: kr. 130 pr. år Familiekontingent*.....: kr. 275 pr. år
Alle interesserede er velkomne til at deltage 1-2 møder før man bestemmer sig for medlemskab.
* alle familiemedlemmer i samme husstand

Savner du en *nærværende* bank?

Skift til Spar Nord

Hos Spar Nord lytter vi. Det handler ikke kun om dine penge. Det handler om dig, dine muligheder og dit liv. Kom ind og lad os høre, hvad du forventer af din bank.



spar nord

Næstved

min bank

Spar Nord Næstved
Farimagsvej 8, Kvægtorvet
4700 Næstved
Tlf. 55 75 03 50
www.sparnord.dk/naestved



spar nord

Slagelse

min bank

Spar Nord Slagelse
Klingeberg 2
4200 Slagelse
Telefon 72 25 01 70
www.sparnord.dk/slagelse