


PRAGTI smerlingen

Medlemsblad for
medlemmer

af

VESTSJÆLLANDS
AKVARIE- OG
TERRARIE KLUB



af 1983



Nr. 5
SEPTEMBER
2015

Hyphessobrycon megaloteus. Sort fantomtetra. Foto: F. Ingemann Hansen.



Dette nummer:

- Side 3: Møder og aktiviteter. - Billed- og videogalleri på hjemmesiden
- Side 4: Turen til Peter Hansens Have - Sommerturen til KrokodilleZoo
- Side 6: Sommerfesten - Havebassinsæsonen
- Side 8-14: Mit nye opdrætsakvarium
- Side 15: Akvadag i DAU Region Sjælland - Bestyrelsen - kontaktpersoner - kontingentsatser

Øvrige oplysninger:

Hjemmeside:		www.vatk.dk
Klubbladet:	Redaktør:	Per Kyllsbech Petersen
	Ansvarshavende:	John Pærremand
	Tryk (laserprint):	Per Kyllsbech Petersen
	Stof til næste blad:	Senest 18. september (udk. i uge 40).

Hent/se annonceprisliste på . . . www.vatk.dk/images/filer/annonceprisliste.pdf

Støt vore annoncører - De støtter os

ÅBNINGSTIDER:

Mandag-tirsdag-onsdag	11.00 - 17.30
Torsdag	11.00 - 15.00
Fredag	11.00 - 17.30
Lørdag	10.00 - 15.00
Søndag	lukket



www.akvariestuen.dk

Merkurvej 4b, 4200 Slagelse
Telefon 58 52 05 68



Hjemmemøde hos Kim og Kamilla tirsdag den 1. september kl. 19.00

Vi mødes hos Kim og Kamilla, Søndermarken 12, 4200 Slagelse.

Vi skal besøge Kamilla og Kim Arleth. Kim er langt fremme med etableringen af sit 960 liters akvarium med indvendig hjemmelavet dekoration.

Akvariet skal blive til en asiatisk biotop, og vi skal bl.a. snakke plante- og fiskesamling.

Tilmelding senest 30. august på mail: Bjarne_larsen@live.dk eller tlf./sms på 28820657.



Foredrag ved Max Bjørneskov tirsdag den 15. september kl. 19.00

Vi mødes hos Fuld af dyr, Skælskør Landevej 69, 4200 Slagelse.

Vi får besøg af Max Bjørneskov, der skal holde et foredrag og vise billeder af farvefrøer.

Foredraget holdes hos John og Mette, der sammen med sønnen Nikolaj sidste år i november åbnede dyrehandelen »Fuld af dyr«.

Tilmelding senest 12. september på mail: Bjarne_larsen@live.dk eller tlf./sms på 28820657.

Billed- og videogalleri på hjemmesiden

Hen over foråret og sommeren er der blevet lidt tid til overs til at oprette et nyt billed- og videogalleri på klubbens hjemmeside.

Galleriet er forbeholdt klubbens medlemmer, da det er dem, der optræder på billederne og på videoerne. Foreløbig er det de seneste optagelser der er kommet med i galleriet, men det er tanken, at alt relevant billed- og videomateriale kommer ind i galleriet. - Galleriet fremviser som standard de seneste begivenheder øverst (navngivning med dato først).

Der kræves login for at komme ind i

galleriet. Brugernavnet er medlem@vatk.dk og kodeordet er det der står på medlemskortet, som medlemmerne får tilsendt sammen med Pragtmerlingen efter generalforsamlingen hvert år.

Find link til galleriet i menuen **Medlemsside / Billed- og videogalleri**.





Turen til Peter Hansens Have i maj

Der var desværre kun 6 medlemmer der valgte at afsætte tid til at tage med klubben til Lolland for at se Peter Hansens flotte haveanlæg.

Selv om vejrudsigten ikke var for lovende, drog vi alligevel afsted. Vi kørte ind i en hel del byer dernedaf, men da vi kom frem, blev vejret rigtig fint.

Vi startede haveturen med gå gennem den gamle del af haven med en lille sø og en del rhododendron. Derefter indtog vi en lille pavillon i den bagerste del af haven, hvor vi spise vores medbragte mad. Da vi havde spist gik vi igennem »Rhododendronskoven«, hvor der var et utal af store flotte rhododendron.

Efter dette gik vi tilbage til den bagerste del af haven, hvor der var en stor sø med »millioner« af grønne frøer, der gav en øredøvende koncert til ære for os.

Efter havebesøget kørte vi rundt i omegnen - var ude ved kysten og inde i Nakskov by, hvorefter vi hver især kørte hjem til det sjællandske.



Sommerturen til Krokodille Zoo i juni

Turen til Krokodille Zoo var derimod et »tilløbsstykke«; idet hele 11 medlemmer deltog.

Klubben (Mette) havde indkøbt brød og diverse pålæg som vi indtog ved Krokodille Zoo's borde/bænke-ar-

rangement ved indgangen, inden vi gik ind for at se på de nye omgivelser for stedets dyr.

Klubben besøgte stedet for flere år siden, og set i forhold til dengang, er forholdene betydelig forbedret.

Vi tilbragte et par timer på stedet og drog derefter hver til sit.



**PRAMMANNS BONNIE DYRECENTER
KALUNDBORGVEJ 83 - 4200 SLAGELSE - TLF. 58 53 32 35**

**Vestsjællands
største udvalg**

**AKVARIEFISK
KRYBDYR/PADDER
GNAVERE &
FUGLE**

TILBEHØR TIL HUND OG KAT

ALT TIL HAVEBASSIN

ÅBNINGSTIDER:

Mandag - fredag . . . 10.00 - 17.30

Lørdag - søndag . . . 10.00 - 15.00



Scan eller klik på
qr-koden
og se månedens tilbud



www.bonniedyrecenter-slagelse.dk



Sommerfesten den 7. august

Selvom vi var 13 til bords, var vi forskånet for uheld; selv vejret var lunt og godt, trods dårlige vejrudsigter. Det blev en rigtig hyggelig fredag aften, hvor de 13 fremmødte medlemmer blev præsenteret for en rigtig god buffet fra Kok Amok i Slagelse. Buffet'en bestod af 7 retter og vi fik derudover en dejlig rabarbertærte til kaffen. Per fik taget nogle få vi-

deoekvenser, som kan ses på klubbens galleriside på galleri.vatk.dk.



Video i galleriet

Havebassin-sæsonen 2015

Havebassin-sæsonen gik ikke helt som forventet. Vi har i år haft meget svært ved at komme i kontakt med havebassin-ejere, der var villig til at vise anlægget frem.

Det lykkedes dog at besøge 4 steder.

Peter Hansens Have ved Nakskov, hvor vi trods fugtigt vejr i starten, fik en dejlig dag ud af det (se side 4).



Video i galleriet

Den 30. juli kørte vi til Rørby ved Kalundborg, hvor vi i silende regn så et flot bassin-anlæg på ca. 40.000 liter med overdækket terrasse og tilhørende filterhus. Vi så også koi-ungel i et akvarie på terrassen.



Video i galleriet

Den 7. juli var vi i Dalmose, hvor vi beså en forholdsvis lille sø med et vel-fungerende filteranlæg, trods mange og store koi'er i søen.



Video i galleriet

Den 20. august var vi igen på Dalmose-kanten hvor vi så et rigtig pænt bassin og en flot voliere i Tingjelling.

Super Koi

Forside Om Super Koi Online butik Tips og råd Koi Klubben Video Best

Distrikter Tilbud Månedshandleplan Nyhedsbrev

Varekategorier

Indtast her

Belysning

Indhold

Indhold

Indhold

Indhold

Indhold

Indhold

Indhold

Indhold

Indhold

Indhold

Indhold

Indhold

Indhold

Indhold

Indhold

Indhold

Indhold

Indhold

Indhold

Indhold

Indhold

Indhold

Indhold

Indhold

Indhold

Indhold

Indhold

Indhold

Indhold

Indhold

Indhold

Indhold

Indhold

Indhold

Indhold

Indhold

Indhold

Indhold

Indhold

Indhold

Indhold

Indhold

Indhold

Indhold

Indhold

Indhold

Indhold

Indhold

Indhold

Indhold

Indhold

Indhold

Indhold

Indhold

Indhold

Indhold

Indhold

Indhold

Indhold

Indhold

Indhold

Indhold

Indhold

**Vores
online butik
er åben hele året**

Se vores åbningstider på www.superkoi.dk

Mød os også på:  [Facebook.com/superkoiroskilde](https://www.facebook.com/superkoiroskilde)

IKEDA godbidder til akvarie- og havedamsfisk

Frysetørrede naturlige fødeemner til akvariets og havedamms fisk.

Artemia - Krill - Mysis - Tubifex m.m.

Ikeda indeholder en velafbalanceret form for ernæring til alle akvarie- og havedamsfisk. - Fiskenes naturlige farver fremmes bl.a. grundet indholdet af astaxanthin.



Fås i forskellige varianter:

1 liter med én af ovennævnte slags **kr. 79,-**

4 varianter i en 6 liters spand . . **kr. 299,-**

Super Koi



Koldekildevej 15 - 4000 Roskilde

Telefon: 4675 6595 - Email: info@superkoi.dk



Mit nye opdrætsakvarium

Tekst og billeder: Poul Petersen, KA

Kilde: Akvariebladet nr. 1/2014

Klubben har lavet en aftale med Akvariebladet, der er KA's medlemsblad, om at udveksle artikler. Vi lægger ud med at bringe en artikel om hvordan et opdrætsakvarium kan opbygges, skrevet af Akvariebladets redaktør, Poul Petersen.

Lige siden jer læste en artikel af Peter og Martin Hoffmann (far og søn og Europas førende Tetra-eksperter) om "det naturlige opdræt" har jeg gang på gang i tankerne gennemgået forskellige muligheder for at kopiere deres idé til et opdrætsakvarium, der ville være velegnet til mine egne opdrætsforsøg.

Hidtil havde jeg kun kendt til to måder at opdrætte Tetra på. Man kunne have dem gående i et mindre beplantet specialakvarium og vente på, at der skete noget. Problemet var at få konstateret, hvornår fiskene havde lægget, da det var svært at få øje på de meget små æg. Hvis de hæftede sig i

planterne, så havde man en chance, men faldt de ned på bunden var de så at sige umulige at få øje på mellem bundlagets gruskorn. Derfor skulle man helst være heldig at være til stede foran akvariet, når legen fandt sted, eller man skulle opdage, om hunnen pludselig var blevet meget slank. Bent fra Aquarium Østerbro løste det problem ved at lægge en sort skiferplade på bunden, men jeg følte mig ikke helt tryk ved den metode, nok fordi jeg ikke kom forbi akvariet ofte nok til at forhindre, at forældrefisken også ville få øje på de meget synlige æg og nyde dem til en ekstra lille frokost.



Mit nye opdrætsakvarium. Foto: PP



Legerist fremstillet af en glasramme, hvorpå der er limet plastnet. Foto: PP

En anden metode var at sætte de lege-modne fisk i et akvarium med bar glasbund og kun forsynet med et net, der ved hjælp af en glasramme var udsædte et par cm over bunden. Derudover kunne man lægge et kunstigt legesubstrat (en plastikplante eller et bundt plasttråde) i akvariet. Fordelen var, at man fik et akvarium, der var næsten sterilt, og at man straks kunne få øje på de æg, der lå spredt ud over glasbunden, og så ville nettet beskytte æggene mod forældrefiskenes umættelige appetit på lidt kaviar, selv om det var deres eget afkom, det gik ud over. Ulempen ved dette "sterile" akvarium var, at fiskene ikke altid følte sig særligt godt tilpas i de tomme omgivelser, og man kunne ikke begynde at fodre fiskene uden at ødelægge det superrene miljø, så hvis

legen ikke fandt sted inden for de første 3-4 dage, måtte man flytte dem tilbage til deres normale opholdsakvarium og prøve igen senere.

Hoffmann'ernes idé var at kombinere de to metoder ved at fjerne bundlag og planter fra den midterste og forreste del af akvariet, så kun en randbeplantning stod tilbage. Derpå placerede de glasrammen med nettet på den blotlagte glasbund. Her ville fiskene føle sig trygge, og jeg er overbevist om, at de i disse omgivelser var mere villige til at gå i leg. Eventuelle æg på glasbunden ville straks afsløre, at legen havde fundet sted, og æggene på bunden var sikret mod forældrenes efterstræbelser ved det beskyttende net. Desuden kunne en moderat



Mit fotoakvarium. Foto: PP



fodring godt finde sted, da der i det resterende bundlag var en tilstrækkelig bakterieflora til at opretholde en vis biologisk ligevægt i akvarievandet.

Jeg forsøgte at sætte en glasramme med plastiknet ned i et af de beplantede 48 liters akvarier, som jeg normalt har mine Tetra i, efter først at have fjernet en del af beplantningen og gruset foran og i midten af akvariet, men det blev ingen succes. Bundlaget blev ved med at skride ind under glasrammen, og helt galt gik det, når jeg løftede netrammen op for at rense akvariebunden. Resultatet blev, at jeg opgav forsøget. Det var lidt for besværligt i praksis.



De to plantekummer fremstillet af sammenlimede glaslister. Foto: PP

Men helt kunne jeg ikke opgive ideen og til sidste mente jeg, at jeg havde fundet en brugbar løsning. Jeg ville bruge mit fotoakvarium (27x30x20 cm = ca. 16 liter) og til det lave to "plantekasser" af glasstrimler til at placere langs bagruden og den ene siderude.

Jeg fandt dog hurtigt ud af, at det var svært at få dem fremstillet tilstrække-



Akvariet med de to indbyggede plantekasser og den løst indsatte legerist.

Foto: PP

lig præcist til, at de passede nøjagtigt ned i akvariet, hvor akvariets silikonehjørner også var lidt i vejen, så det endte med, at jeg blot limede to glasstrimler fast i akvariet 5 cm fra ruderne, så der opstod to indbyggede plantekasser. Heri hældte jeg så akvariegrus, hvorefter planterne blev sat ind. I bagrudekassen satte jeg den fintløvede *Limnophila sessiflora* og i højre hjørne et lille eksemplar af *Cryptocoryne pontederiifolia*. I si-



*Så er planterne sat i plantekasserne. Dog mangler stadig *Cryptocoryne pontederiifolia* i højre hjørne.*

Foto: PP



derudekassen kom der *Cryptocoryne wendtii*. Til sidst blev akvariet fyldt op med regnvand, som jeg havde ladet løbe igennem et hjemmelavet filter med aktivt kul. Blandingsforholdet blev 2/3 regnvand og 1/3 frisk, men afhærdet ledningsvand. Hårdheden lå nok omkring det 7-9 dGH og pH-værdien havde jeg sænket til ca. 6,0 med en pH-sænker (sandsynligvis fosforsyre).

Min lille gruppe legemodne Sort Fantomtetra blev langsomt vænnet til det tilberedte vand og sat i akvariet, hvor de hurtigt fandt sig til rette. Det kneb imidlertid med at få dem i legehjør. Selv om hunnerne tydeligt var fyldt med rogn. Måske var pH-værdien stadig for høj. Jeg klargjorde noget mere vand og tilsatte en noget større

mængde pH-sænker, men stadig viste mine målinger en pH-værdi omkring de 6. Jeg tilsatte endnu mere pH-sænker, men stadig ingen ændringer i måleresultaterne. Til gengæld var fiskene døde, da jeg kikkede ind til dem en halv time senere! Surt show.

Så blev alt vandet skiftet og nyt vand fremstillet efter samme recept, dog med en noget mere moderat brug af pH-sænker. Jeg satte et par *Hyphessobrycon amandae* i akvariet. Hunnen var i hvert fald fyldt med rogn, men jeg var usikker på, om hannen var en han eller blot en mindre og uudviklet hun. Hvis det sidste var tilfældet, så har jeg kun hunner. Dagen efter fik de selskab af et par Kobbertetra.

Æg så jeg imidlertid ikke noget til –




I mit nyindrettede legeakvarium satte jeg min lille gruppe af Sort Fantomtetra. De fandt sig hurtigt godt til rette.

Foto: PP



og så dukkede der et nyt problem op. Glasbunden blev hurtigt dækket af et lag snavs, ikke så meget fra fiskene, men derimod fra planterne, som ikke var så glade for ændringerne i vandværdier. Sessifloraen tabte bladede, og på Cryptocorynerne smeltede bladene, så jeg måtte hver anden dag rense bunden for slam. Der kom imidlertid tilsyneladende ingen æg, og efter en uges tid satte jeg fiskene tilbage til deres normale akvarier. Jeg opgav akvarieplanterne, og to-tre uger senere erstattede jeg dem med tilsvarende plastikplanter! De var da



Et flot beplantet opdrætsakvarium - men planterne er af plastik. Foto: PP

i hvert fald ligeglade med pH-værdier og hårdhed i vandet. De så faktisk også meget godt ud, og de efterlod i hvert fald ikke noget slam på glasbunden. Samtidig blev vandet udskiftet, denne gang udelukkende regnvand, men uden pH-sænker. Midt i det hele dukkede der pludselig en 9-10 mm stor unge op i akvariet. Den var i god foderstand og havde klaret alle omvæltningerne, men jeg var ikke umiddelbart i stand til at se, hvilken at de to arter, den tilhørte. Min første opfattelse var, at det drejede sig om en kobbertetra. Men gad



vist, om jeg havde suget en hel masse æg op, da jeg sidst rensede akvariet. Måske skulle jeg se at få check'et mine briller.

Julen nærmede sig, og vi skulle til Kerteminde en uges tid omkring Nytår, så det var ikke rigtig tiden at sætte et nyt opdrætsforsøg i gang. Derfor fik akvariet lov til at stå urørt, bortset fra en meget forsigtig fodring med nyklækkede artemia til den enlige unge, der hele tiden så meget velfodret ud. Den levede tilsyneladende helt fint af de mikroorganismer, der levede på gruset i plantekummerne, og som sikkert også havde bredt sig til glastruder og plastplanter, selv om det ikke var til at se.

Selv om akvariet således stort set passede sig selv, måtte jeg konstatere, at glasbunden i løbet af bare 4-5 dage blev dækket af et støvfint lag af fastsiddende "slam". Jeg måtte bruge en svamp, for at fjerne det, men en stor del blev hvirvlet ud i vandet under denne proces, og det lagde sig igen på bunden, når vandet faldt til ro. Jeg manglede en mini-vandstøvsuger med et passende lille mundstykke. Det var igen tid til at gå i tænkeboks – og jeg kom ud igen med en ide, som skulle prøves.

Jeg tog en flad rørepind af dem, som man får udleveret, når man køber en bønne maling hos farvehandleren. Et stykke på 5 cm blev savet af og limet fast på tværs i den ene ende af den resterende pind. Derefter limede jeg et lille stykke filt på den tværgående pind. Sidste fase bestod i at fastgøre et stykke luftslange fra "mundstykkeket" og op langs skaftet. Til fastgørel-



Min hjemmelavede vandstøvsuger fremstillet af en malerørrepind, et stykke luftslange, en filterstrimmel og to små plastikstrips. Foto: PP

sen brugte jeg tynde plaststrips. Luftslangen skulle bruges som hævertslange, når glasbunden blev "støvsuget".

I praksis viste det sig at fungere rimeligt, men min lille vandstøvsuger skulle bruges meget langsomt, stille og roligt, så det slam, som blev gnedet af bunden nåede at blive suget bort og ikke blev hvirvlet op i vandet. Måske skulle jeg vælge en slange i en lidt større dimension, så jeg opnåede en større sugeevne. Men alt i alt fungerede det efter hensigten.



Nu skulle akvariet til at stå sin prøve, men det er nu ikke altid så let, som de erfarne opdrættere siger. I første omgang var det mine kobbertetra, der igen stod for tur, men heller ikke denne gang viste de tegn på leg, og efter 4-5 dage blev de sat tilbage til deres opholdsakvarium.

Efter i lang tid at have fokuseret me-

get på legeakvariet var det nu tid til at rette opmærksomheden mod udvælgelsen og forberedelsen af fiskene til leg, for det var helt tydeligt ikke noget, der bare kom af sig selv.

Det bliver til et helt nyt afsnit om mine opdrætsforsøg, men I skal nok blive holdt orienteret om mine videre anstrengelser.

PP

VATK støtter DAU's bestræbelser på at medvirke til at øge danske akvaristernes evne og vilje til at opdrætte egne akvariefisk. - Ikke mindst for at skåne naturen for evt. overfiskning i deres naturlige miljøer.

Opdræt af egne akvariefisk sender et klart signal til myndighederne og offentligheden om at danske akvarister bestræber sig på at gøre hobbyen så bæredygtig som muligt.

Derfor opfordrer vi også vore medlemmer til at opdrætte egne fisk og deltage i DAU's opdrætskonkurrence.

-red.

Announce:

Johnny Jensen's Photographic Library

"Johnny Jensen has been an outstanding partner for us at PlanetCatfish.com contributing over 1200 of the 9000 images that are in use at the time of writing and has been contributed the largest number of images to the site since its inception in 1996. He is particularly adept at "on the fly" photography either in the wilds of nature or without the aid of a prepared photo tank and regularly supplies new images often of new species in consistently high quality. Johnny has also personally photographed a number of my own fish in my home and is very easy and flexible to work with. Johnny continues to be our first choice for featured fish photography."
Julian G. Dignall, Owner of Planetcatfish.com



Akva-dag i DAU Region Sjælland

DAU Region Sjælland afholder Akva-dag i Ølstykke **søndag den 1. november.**

Det bliver en traditionel akvadag med 2 foredrag og efterfølgende auktion over deltagernes medbragte sager (fisk, planter, rejer, snegle, tilbehør o.lign.).

Da der ikke bliver nogen Akva Messe i Køge i år, er det årets mulighed for

at få lidt viden og evt. spændende fisk/planter med hjem.

Planlægningen er langt fremme, men ikke helt afsluttet, da en endelig adresse for arrangementet endnu ikke er fundet.

Dagens foredrag er dog på plads, så vi bringer en foreløbig skitse for dagens program herunder . . . Det endelige program kommer i næste nr.

Foreløbigt program for Akva-dagen:

Kl. 10.00 Indlevering til auktion (forbeholdt medl. af regionens klubber/foreninger.

Kl. 11.00 Velkomst ved formand Allan Olssen (ØAF)

Kl. 11.05 Foredrag ved Erik Heiss

Sådan bygger du din egen 3D baggrund i Make-Make.

Kl. 12.30 Pause

Kl. 13.15 Foredrag ved Jørgen Ravn Christensen: Hvad er et godt akvariefoder?

Kl. 14.30 Auktion over de indskrevne auktionsnumre.

Der er mulighed for at købe frikadeller og kartoffelsalat, kaffe, øl og vand i de indlagte pauser mellem program-punkterne.

Alle er velkomne.

Bestyrelsen:



Formand: John Pærremand
Skælskør Landevej 69,
Lundforlund, 4200 Slagelse
Tlf. 61 11 22 71
Mail: pærremand@atix.dk



Næstformand: Jens Bjarne Larsen
Opdrætsregistrator
Valbygårdsvej 35, 4200 Slagelse
Tlf. 28 82 06 57
Mail: bjarnelarsen@live.dk



Kasserer: Mette Pærremand
Skælskør Landevej 69,
Lundforlund, 4200 Slagelse
Tlf. 61 11 22 56
Mail: pærremand@atix.dk



Bestyrelsesmedl.: Frank Johansen
Overdrevsvej 11, Sorbymagle
4200 Slagelse
Tlf. 50 46 97 00
Mail: helleogfrank@atix.dk



Sekretær / Red. af medlemsblad og hjemmeside:
Per Kyllsbech Petersen,
Skovagervej 14, Bringstrup, 4100 Ringsted
Tlf. 25 88 33 54
Mail: per@kylsbech-petersen.dk

Suppleanter:

Birthe Petersen Tlf. 57 61 70 41 birthe@kylsbech-petersen.dk
Lis Norgaard Tlf. 58 52 02 19 lisenorgaard@yahoo.dk

Klubens postadresse er formandens

Kontaktpersoner/ansvarsområder:



Koordinering - Udlån - Havebassinmøder - Terrarieområdet:
John Pærremand
Skælskør Landevej 69, 4200 Slagelse
Tlf. 61 11 22 71 - Mail: pærremand@atix.dk



Aktiviteter - Opdrætskontrol - Ferskvandsområdet:
Jens Bjarne Larsen
Valbygårdsvej 35, 4200 Slagelse
Tlf. 28 82 06 57 - Mail: bjarnelarsen@live.dk



Nye medlemmer - Indmeldelse - Saltvandsområdet:
Frank Johansen
Overdrevsvej 11, Sorbymagle, 4200 Slagelse
Tlf. 50 46 97 00 - Mail: helleogfrank@atix.dk



Økonomi (ind- og udbetalinger) - Regnskabsføring:
Mette Pærremand
Skælskør Landevej 69, Lundforlund, 4200 Slagelse
Tlf. 61 11 22 56 - Mail: pærremand@atix.dk



Registrering/arkiv/referater - Hjemmeside - Nyhedsbreve Medlemsblad - PR - Hjemmebed. - DAU og Regionen:
Per Kyllsbech Petersen, Skovagervej 14, 4100 Ringsted
Tlf. 25 88 33 54 - Mail: per@kylsbech-petersen.dk

Kontingent 2015
 Voksne kr. 200 pr. år Pensionist par kr. 190 pr. år
 Junior/pensionist kr. 130 pr. år Familiekontingent kr. 275 pr. år
 Alle er velkomne til at deltage et par møder før man bestemmer sig for sine
 afstemninger i samme husstand

Scan qr-koden og se
vatk.dk i browseren
på din smartphone



VELKOMMEN I

Fuld af dyr

Fisk - Fugle - Pattedyr - Krybdyr og padder

*Vi har altid et godt tilbud
til dig og dine dyr ...*



Stort udvalg i dyr og tilbehør

Akvarier

Stort antal arter
af akvariefisk

Planter

Dekorations-ma-
terialer

Pumper m.v.

Terrarier

Slanger/snoge

Anoler/agamer

Farvefrøer

Edderkopper

Alt i udstyr

Fugle

Finker

Kanariefugle

Undulater

Papegøjer

Bure og legetøj


Gnavere

Kaniner/marsvin
hamster/mus

Bure og legetøj

Hund og kat

Foder og tilbehør



**Altid
kompetent
og personlig
betjening**

Find os på
 Facebook

Se vore super gode tilbud på www.fuldafdyr.dk



Fuld af dyr

v. John og Nikolaj Pærremand

Skælskør Landevej 69, Lundforlund, 4200 Slagelse

Telefon: 5858 4476 • Mail: info@fuldafdyr.dk • Web: fuldafdyr.dk

