


PRAGT smerlingen

Medlemsblad for
medlemmer

af

VESTSJÆLLANDS
AKVARIE- OG
TERRARIE KLUB



Nr. 1
JANUAR
2019

Vampyrkrabbe. *Geosesarma sp.* Foto: Fra @quarium.



Dette nummer:

- Side 3: Møde i januar - Generalforsamling
- Side 4: Indkaldelse til generalforsamling
- Side 6: Hjemmemødet hos Lis Nordgaard
- Side 7: Julefrokosten blev holdt hos Birthe og Per
- Side 8-10: Lilla og rød vampyrkrabbe - SMS-tjeneste
- Side 11: *Hara jerdoni* - Ankermalle
- Side 12-14: Mallefoder - Grøn mallemad
- Side 14: Lidt fra Guppy-opdræt EM i Taastrup
- Side 15: Bestyrelsen - Kontaktpersoner - Kontingentsatser

Øvrige oplysninger:

Hjemmeside:	www.vatk.dk
Klubbladet:	Redaktør/grafiker: Per Kyllesbech Petersen
	Ansvarshavende: John Pærremand, formand
	Trykkeri: Danmarks langsomste Lyntrykkeri
	Søe-Knudsens Offsetkopiering
	Hammeren 5, 7850 Stoholm
	Tlf. 9754 1483
	Stof til næste blad: Senest 10. jan. 2019 (udk. i uge 4/2019).

ÅBNINGSTIDER:

Mandag-tirsdag-onsdag 11.00 - 17.30
Torsdag 11.00 - 15.00
Fredag 11.00 - 17.30
Lørdag 10.00 - 15.00
Søndag lukket



www.akvariestuen.dk

Merkurvej 4b, 4200 Slagelse
Telefon 58 52 05 68



Besøg hos Bjarne Larsen i Skælskør tirsdag den 22. januar 2019

Vi mødes på adr.: Bybjergvej 140, 4230 Skælskør. **kl. 19.00.**

Forårssæsonens første hjemmemøde bliver holdt hos et af vore nyeste medlemmer, Bjarne Larsen, der bor i Skælskør. – Bjarne er »cichlide-mand«, og han har bl.a. *Cyphotilapia frontosa*, som er omtalt i sidste medlemsblad.

Tilmelding til Bjarne senest søndag den 20. januar kl. 18.00

på tlf./sms 2882 0657 eller mail: bjarne_larsen@live.dk.

Angiv ved tilmelding om du har behov for kørelejlighed til mødet.



Generalforsamling tirsdag den 5. februar

Program:

Kl. 19.00: Vi mødes på Skælskør Landevej 69, Lundforlund, 4200 Slagelse. Vi spiser lidt mad inden generalforsamlingen.

Kl. 19.30: Generalforsamlingen starter:

Dagsorden ifølge vedtægterne.

Efter generalforsamlingen:

Fuld af dyr holder forretningen åben for »Kig og salg«.

OBS. Se indkaldelse til generalforsamling på side 4.

Andres aktiviteter i 2019 - oversigt

23+24-02-2019 Vejle Akvariemesse, Hældagerhallen, Nørremarksvej 157, 7120 Vejle.

23+24-02-2019 DM for klubakvarier på Vejle Messen

24-02-2019 DAU generalforsamling, Hældagerhallen, Nørremarksvej 157, 7120 Vejle.

Se mere på <http://www.vatk.dk/index.php/aktuelt/aktiviteter-i-hobbyen>



INDKALDELSE TIL
ORDINÆR GENERALFORSAMLING



Hermed indkaldes til ordinær generalforsamling i
Vestsjællands Akvarie- og Terrarie Klub

TIRSDAG DEN 5. FEBRUAR 2019 KL. 19.30

Generalforsamlingen holdes hos Mette og John, Skælskør Landevej 69, Lundforlund, 4200 Slagelse

Dagsorden:

1. Valg af referent.
2. Valg af dirigent.
3. Formandens beretning
4. Fremlæggelse af regnskab.
5. Indkomne forslag, herunder fastsættelse af kontingent.
Forslag der ønskes behandlet må være bestyrelsen i hænde senest 1 uge før generalforsamlingen
6. Valg af:
 - a. Formand - vælges for 2 år
 - b. Sekretær - vælges for 2 år
 - c. To bestyrelsesmedlemmer - vælges for 1 år
 - d. Suppleanter - vælges for 1 år
 - e. En bilagskontrollant - vælges for 1 år
 - f. En suppleant for bilagskontrollanten - vælges for 1 år
7. Eventuelt.

På valg er:	a. Formand	John Pærremand
	b. Sekretær	Per Kyllensbech Petersen
	c. Bestyrelsesmedl.	Bjarne Larsen
		Frank Johansen
	d. Suppleanter	Lis Nordgaard
		Max Bjørneskov
	e. Bilagskontrollant	Mette Pærremand
	f. Suppleant for bilagskontrollanten	Helle Johansen

PRAMMANN'S BONNIE DYRECENTER
KALUNDBORGVEJ 83 · 4200 SLAGELSE · TLF. 58 53 32 35

**Vestsjællands
største udvalg**

**I
AKVARIEFISK
KRYBDYR/PADDER
GNAVERE &
FUGLE
TILBEHØR TIL HUND OG KAT**



ALT TIL HAVEBASSIN

ÅBNINGSTIDER:

Mandag - fredag . . . 10.00 - 17.30

Lørdag - søndag . . . 10.00 - 15.00

Helligdage 10.00 - 15.00



OBS - Ny hjemmeside med nethandel

prammann.dk



Mødet hos Lis Nordgaard

13. november var klubben på besøg hos Lis Nordgaard i Slagelse. Lis går med tanker om at omlægge sit 250 liters selskabsakvarium til et Malawi-akvarium. Vi havde et hyggeligt møde, hvor Bjørne havde taget en del bøger og sin bærbare med.

Vi kom godt rundt om emnet og fik set en masse billeder af forskellige Malawi-cichlide-arter.

Vi var 8 medlemmer til mødet.


Desværre glemte jeg at tage billeder på mødet, så I må »nøjes« med lidt billeder af Malawi-cichlider.



Billeder:

Øverst: *Labidochromis caeruleus*.

Nederst: *Pseudotropheus zebra*.



Annonceprisliste

Alle priser er for annoncer i farve.
Ønskes annoncen bragt i sort/hvid,
reduceres prisen med 30%.

1/1 side (180x125 mm)	910 kr.
1/1 side, omslagets inderside (190x125 mm)	1.170 kr.
1/1 side, omslagets bagside (190x125 mm)	1.300 kr.
1/2 side (87x125 mm)	455 kr.
1/4 side (40x125 mm)	260 kr.
1/8 side (20x125 mm)	195 kr.

Vestsjællands Akvarie- og Terrarieklubs medlemsblad Pragsmerlingen udkommer 7 gange årligt, og annoncer tegnes forud for et år ad gangen. -Tegningsperioden er fra 1/1-31/12.
Tegnes en annonce inde i den periode, modregnes der i prisen for hver manglende udgivelse.



Julefrokosten 2018 i Bringstrup

7. december var 12 medlemmer forsamlet hos Birthe og Per i Bringstrup til en dejlig julefrokost.



Efter gavelegen kom risalamanden, som Lis havde lavet, på bordet, og kampen om mandelgaven faldt ud til Pers fordel - en æske dejlig chokolade.



Årets julefrokost bestod af en rigtig god platte fra Dagli' Brugsen i Høm med både kolde og lune retter. Der var rigeligt, og alle blev vist mætte.

Bordet blev ryddet, og der kom rafflebægre, raflegaver, kaffe/te småkager og slik på bordet.

Næsten alle fik én eller flere gaver med hjem efter at gavelegen var overstået.

Der var en god og hygelig stemning hele vejen igennem, og aftenen sluttede med hyggesnak hen over bordene.





Lilla og rød vampyrkrabbe

Krabben på forside-billedet er en lilla vampyrkrabbe, *Geosesarma* sp. Den har endnu ikke noget videnskabeligt navn, derfor er den ikke skrevet med kursiv. I det følgende omtales den som vampyrkrabbe.

En dansk akvarieforretning fik i 2015 både den lilla og den røde vampyr hjem og de små krabber, størrelse 2-3 cm, er interessante dyr til akva-terrariet. Den færdes meget på land og egner sig ikke til at leve kun under vand.

En stor familie

Geosesarma er en omfattende slægt af små ferskvands- eller landkrabber. De lever og formerer sig på land med larvestadiet inde i ægget. Udbredelsen er fra Indien over Sydøstasien til Solomon øerne og Hawaii.

Geografisk oprindelse

De vampyrkrabber som i 2015 blev tilbudt i DK, stammer fra Indonesien eller mere nøjagtigt fra nogle småøer ved Sulawesi.

I naturen

Lever ved regnskovens små vandhuller og vandløb.

I akva-terrariet

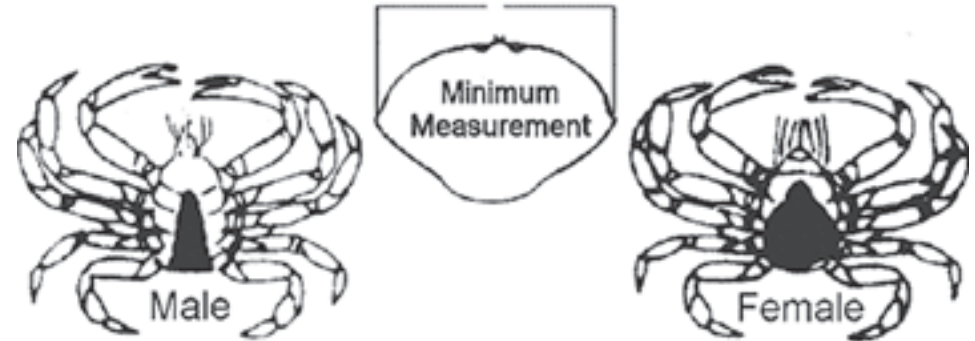
Bemærk venligst: Der står ikke akvariet thi vampyrkrabben er



en landkrabbe, Den kan ikke undvære vandet som den opholder sig i under hamskiftet og hvor den lægger sine æg. Derfor må vanddelen aldrig mangle. Akva-terrariets størrelse afhænger af hvor mange vampyrer du vil holde. 50x50x50 cm vil passe til 5-6 vampyrer når der er skjulesteder nok. Vand-delen behøver ikke være særligt stor, da krabberne kun kommer der i forbindelse med æglægning og hamskifte. Det er vigtigt at vanddybden er så krabben kan komme helt under vandets overflade

Øvrige indretning

Der kan hurtigt opstå stridigheder og måske ender det med at en krabbe mangler et ben eller måske en klo. Alt hvad der er tabt i kamp vokser ud igen, men gendannelse er altid en belastning for dyret.



Akvariet på billedet tv. viser et ideelt akva-terrarium for vampyrkrabber. Vigtigt: Vampyrkrabber klatrer fremragende så låget skal være absolut tæt-sluttende.

Han & hun

Landdelen dækkes med et lag blade - det skal være ligesom regnskovens bund.

Men bladene giver også krabberne noget andet af værdi.

De er hjemsted for et utal af små insekter og de bliver hurtigt en værdifuld del af krabbernes daglige føde.

Alt efter krabbernes antal skal der være gode skjulesteder.

Billedet foroven viser hannen til venstre og hunnen til højre.

Selvom det ikke fremgår tydeligt af tegningen har hannen større kløer end hunnen.

Som ved andre krabber har hunnen en større »vifte« end hannen.

Vampyrkrabber er ganske ynglevillige og finder selv ud af det hele uden indblanding. De er kønsmodne når de er et års tid.



Krabben på billedet herover er en rød vampyrkrabbe.

Pop navnet har krabberne fået efter deres karakteristiske øjne

Æg og unger

Moderen bærer æggene direkte under bugen og hun fortsætter med at bære de nyklækkede unger til hun kan aflevere dem i et vandhul.

Når ungerne flytter hjemmefra er de på størrelse med en bananflue.

De små unger er sorte og får gradvist deres farve. De er udfarvede i alderen 6-8 mdr.

Ungerne opholder sig meget mere i vandet end forældrene gør. Deres foder kan være frugtfluer og andet levende som passer til deres størrelse.

De voksnes foder

Hovedfoderet skal være insekter, levende såvel som døde. Vampyrerne er



grådige og sætter i særlig grad pris på frugtfluer Springhaler, fluer, græshopper er alle blandt det rette foder til dine sultne vampyrkrabber.

Hvis der ikke er foder nok vil krabberne begynde at æde hinanden.

Generelt

Vampyrkrabber er et interessant be-

kendskab for dig med nogen erfaring på området akva-terrarium.

Vampyrkrabberne er endnu langt fra videnskabeligt beskrevet. Derfor har de ikke videnskabeligt navn.

Pris er ikke oplyst af den importerende akvarieforretning, og da artiklen er fra 2015, vides det ikke om det stadig er muligt at anskaffe dem.



Denne og modstående artikel er lånt af @quarium, Danmarks eneste akvarieugeblad (©) Skriv til ib.aquarium2@gmail.com og få bladet som PDF hver uge gratis og uforpligtende

SMS tjeneste



Som medlem af Vestsjællands Akvarie- og Terrarie Klub kan du få en sms tilsendt når en tilmeldingsfrist er »op over«, eller vi har et arrangement,

som f.eks. en fodertur eller lignende, der ikke kan nå at blive annonceret her i medlemsbladet.

Send en sms til Per på tlf. 25 88 33 54, hvis du vil være med i denne tjeneste (gælder kun for medlemmer).



Hara jerdoni - Ankermalle



Denne lille malle, størrelse 3 cm, kendes på de uforholdsmæssigt lange brystfinner der næsten får den til at ligne et svævefly. - Nogen i branchen har givet den det danske popnavn Ankermalle. Geografisk er den hjemmehørende i Indien og Bangladesh hvor den lever i langsomme små vandløb med blød bund.

I akvariet

Gem det store akvarium til større fisk.

Hera jeroni er ikke bare lille, den er også ganske passiv. Dog kan den være ganske livlig når den optræder i flok.

Den er malle til et lille akvarium på skrivebordet, 12½ liter anses for at være rigeligt til den lille fisk.

Men husk: Som i alle små akvarier skal hygiejnen være særdeles høj. Bare en lille foderrest i et hjørne kan blive en stor forurening.

Temp.: 18-24°C. PH 5,6 - 7,6. DH 8-15.

Akvariets indretning

Bundlaget skal være blødt og så skal der være så mange skjulesteder som muligt. De tørrede bøgeblade er en selvfølgelig del af dette akvariums indretning.

Som allerede nævnt skal vandet være rent og bemærk temperaturen. Den må ikke være for høj.

Vandet skal være iltrigt. I fiskens naturlige biotop karakteriseres vandet ved et højt indhold af ilt.

Foder

Det meste foder i passende størrelse,

fisken er 3 cm, tages gerne. Men du skal fodre alsidigt. Foderet kan være frosset eller levende.

Dafnier, artemia og lignende er egnet. Men også her skal du huske at visne bøgeblade på bunden leverer masser af levende foder. Du skal fodre når lyset er slukket. *Hara jerdoni* er nataktiv og har den selskab af dagaktive fisk får den måske ingenting.

Selskab

Yderst fredelig. Godt selskab er andre små fisk som *Danio*.

Hara jerdoni skal have bunden for sig selv. Hvis den går sammen med andre bundlevende aktive fisk kan den få en katastrofalt stor konkurrence.

Han eller hun?

Kun mallerne kan se den lille forskel. Nogle kilder siger at man kan se når en hun er rognsvær og det skal jo nok passe.

Leg og opdræt

Det vides at *Hara jerdoni* er opdrættet; den er dog endnu ikke på DAUs liste over førsteopdræt, men detaljer kendes ikke.

En af de få oplysninger der kendes siger at den lægger sine æg i fintløvede planter eller legemoppe.

Malle- foder

Grøn mallemad

Vers. 2.2

Maller er ikke akvariets skraldemænd. Det er sagt så ofte, men selv om de er gode til at rydde op skal deres foder være alsidigt, velsmagende og sundt. Denne artikel giver dig tips til fodring af dine sugemaller.

Hvad lever *Loricaridae* af i naturen? Det er en stor vidtforgrenet malle-slægt. Mange af dens arter som for eksempel grenmaller, *Plecostomos*, *Farlowella* m.fl. er populære i akvariet. Der findes beskrivelser af dens føde i naturen, men der er mildt sagt ikke skrevet meget om det.

De fleste er vegetarer, det bekræfter undersøgelsen af deres fordøjelsessystem. Det kan lyde enkelt, men dette betyder ikke ensidighed i fødesøgningen. Variation er påkrævet.

Kravet om variation er bekræftet af et studium af *Hypostomus hermanni* og dennes kostvaner. Det foregik ved en flod i Brasilien og strakte sig over et år. 127 eksemplarer blev undersøgt. De levede mest af alger, hvoraf 4 arter var helt dominerende. 12 andre kendte arter forekom om end i mindre grad. Dertil kom en række ikke identificerbare algearter og rester af en række andre planter. Altså en typisk limnivor malle.

[Red. bem.: Limnivor betyder at den tager fin animalsk og vegetabilsk føde.]

Det er en blandet salat, men opskriften har også andet end grønt. Der indgår også nogle larver og orme, fiskeskæl samt mudder og sten, sidstnævnte vender vi tilbage til.

Andre tilsvarende studier viser afvigelser, men hovedtendensen er fælles, sådan da. I et kortere studium i Brasilien fandt man i et område at arten *Spatiloricaria evansi* mest levede af alger, medens samme malleart i et andet område også åd store mængder døgnfluelarver. Et tilsvarende fænomen blev beskrevet hos 2 *Hypostomus* arter i samme område.

Det animalske foder skal altså ikke udelukkes. De kendte former kan anbefales som lejlighedsvist foder, men ikke mere. Det grønne er det afgørende og hér er mulighederne mange. Der er utallige *Plecostomus* som er i akvariet som algebekæmpere. Dét arbejde gør de så godt at en dag er der bare ikke flere alger at bekæmpe. Hvad skal algeæderen så leve af? Den skal da stadig have alger, men nu skal de være fra dit eget algegartneri.

Du tager en balje, lægger nogle sten, rødder, grene og hvad du ellers har i den. Derpå fylder du det op med vand og lader det stå så lyst som muligt. Snart har du den skønneste algevækst. Når det hele er godt bevokset bytter du

dine algefrie sten m.m. fra akvariet ud med dem fra »gartneriet« og mallen kan græsse igen.

Grønt er også grøntsager og her er dine muligheder mange. Hvis du har *Loricaridae* så er zucchini (også kaldet squash) den store succes. En enkelt art har fået pop. navnet Squash Cat fordi den så gerne vil have en »s.....«

Squash er let at tilberede til fiskene. Du skærer den bare i skiver, men så er der et problem – den vil flyde på overfladen. Dér kommer mallerne aldrig op. Du kan fastgøre den til en sten eller rod med en elastik, men den helt rigtige metode hedder: Skær den i små stykker Kog den i 3 minutter Du får nu en masse. Den deler du op små portioner Portionerne pakker du ind i frysefilm. Læg pakkerne i fryseren 3-4 timer. Husk at skralden skal også med. Når du skal fodre tager du bare en terning ud. Lad den flyde i overfladen. Mallerne kommer aldrig derop, men de skal jo heller ikke have frossen mad. Terningen tør langsomt op og synker til bunds. Festmåltidet er serveret og bliver taget med begærlighed.

Også andre fisk vil sætte pris på dette sunde og næringsrige foder som indeholder A, B6 og C vitaminer foruden thiamin, riboflavin, jern, calcium, fosfor og potassium. Frysningen har i øvrigt den fordel at den nedbryder cellestrukturen så mallen lettere kan æde og fordøje det.

A vitaminet findes næsten kun i frugtens skind. I første omgang søger mallerne kun kødet. Men, lad bare skindet ligge på bunden så klarer mallerne det på de foderfrie dage.

Spinat er altid godt, den skal lige skol-

des og så fastgøres til en sten eller rod. Der får den ikke lov at stå længe. Sørg altid for at få økologisk spinat som ikke er giftsprøjtet.

Mælkebøtter er endnu bedre. Bladene er yderst vitaminrige. Vigtigt: De skal være plukket på steder hvor der med garanti ikke er sprøjtet og de må aldrig have vokset tæt ved meget trafikerede veje.

Bælgfrugter er gode. Ærter som du eventuelt koger først. I den oprindelige version anbefaler man bønner fra dåse. Dette lidt gammeldags produkt kan stadig købes. Bælgene er bløde, men dét skal de også være. Det samme gælder dåseærter.

Vigtigt: Det der bliver tilbage i dåsen må aldrig opbevares i denne. Når dåsen er åbnet er holdbarheden kort. Frys eventuelt restindhold ned og tøj det op når du skal fodre. Vigtigt: Frosset foder skal være optøet i koldt vand før du fodrer.

Frosne ærter er altid gode. Tøj dem op ved stuetemperatur eller i koldt vand. Når du har tøjet ærterne op, moser du dem med en ske. Mosen lader du bare synke ned på bunden. Dette foder tager mallerne med begærlighed. Kogte gulrødder er gode til mallerne.

Agurk kan du skære i skiver. Det er mest vand, men mallerne tager dem gerne. Majs fra dåse er også et udmærket foder. Nektariner er en succes. Det skulle være tilfældet blandt såvel *Plecostomus* som *ancistrus* og sikkert også andre planteædende maller. Træ er også plantefoder.

Rå kartofler er ikke så kendt, men faktisk er der mange maller som gerne tager for sig af en rå kartoffelskive. Kar-



toflen er rig på kulhydrater. Dette er særlig vigtigt for nyimporterede *Otocinclus* og *Plecostomus* arter da de ofte ankommer hulmavede og underernærede. Vigtigt: Kartoffler sviner i akvariet, så du skal være klar til at suge resterne op efter nogle timer. Kartoffler giver du altid rå. Altså ingen kogte eller brunede og 0 pommes frites - tak!
Velbekomme! Dine maller har fortjent en god menu!

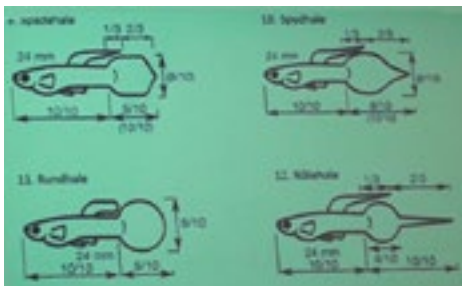
Denne artikel stammer fra Viby Akvarieforenings blad AKVA-NYT 1994. Kilde: Some Notes on Feeding Suckermouth Catfishes. Forf.: Lee Finley. TFH, august 1993. Yderligere kilde til revideret udgave juli 2005, PFK, okt. 2003. Stof fra AKVA-NYT tilhører Foreningen AKVA-NET. Nyredigering v. @kva-net's redaktør.

Lidt fra EM i Guppy opdræt, afholdt i Taastrup 2018

For anden gang blev EM i guppy opdræt afholdt i Taastrup Kulturcenter, og da det skete 200 m. fra min bolig, tog jeg derover for at se, hvad det var igen i år. Der var opstillet 100 akvarier med målene 15x15x15 cm, som jeg husker det. Der var forskellige klasser, og i reglen 3 fisk i hvert akvarium. Kun hanner deltog. Der var deltagere fra sydlige udlande og fra England og Norden.

Som det fremgår af det første billede var der klare regler for bedømmelse, men den så jeg først sekunder før jeg lukkede ned og gik, da jeg skulle videre. Hele seancen tog ca. en times tid. Th. ses hvad der bl.a. gives point efter.

Jens V. Bruun



Ensartethed



øvre-og nedre spydhale




Nedre spydhale



Midt spydhale finne

Bestyrelsen:



Formand: John Pærremand
Skælskør Landevej 69,
Lundforlund, 4200 Slagelse
Tlf. 61 11 22 71
Mail: pærremand@atix.dk



Næstformand: Jens Bjarne Larsen
Opdrætsregistrator (DAU)
Valbygårdsvej 35, 4200 Slagelse
Tlf. 28 82 06 57
Mail: bjarnelarsen@live.dk



Kasserer: Henrik Steiner
Brandholtvej 16,
4262 Sandved
Tlf. 24 98 75 66
Mail: hyttefad@godmail.dk



Bestyrelsesmedl.: Frank Johansen
Overdrevsvej 11, Sørbymagle
4200 Slagelse
Tlf. 50 46 97 00
Mail: helleogfrank@atix.dk



Sekretær / Red. af medlemsblad og hjemmeside:
Per Kyllsbech Petersen,
Skovagervej 14, Bringstrup, 4100 Ringsted
Tlf. 25 88 33 54
Mail: per@kyllesbech-petersen.dk

Suppleanter:

Lis Norgaard Tlf. 58 52 02 19 lisnordgaard@yahoo.dk
Max Bjørneskov Tlf. 57 84 55 08 bjoerneskov@tdcads.dk

Klubbens postadresse er formandens

Kontaktpersoner/ansvarsområder:



Koordinering – Udlån – Terrariedyr – Havedam:
John Pærremand
Skælskør Landevej 69, 4200 Slagelse
Tlf. 61 11 22 71 - Mail: pærremand@atix.dk



Tilmelding til aktiviteter – Opdrætskontrol – Ferskvandsfisk:
Jens Bjarne Larsen
Valbygårdsvej 35, 4200 Slagelse
Tlf. 28 82 06 57 - Mail: bjarnelarsen@live.dk



Nye medlemmer – Indmeldelse – Saltvandsfisk/-dyr – Årets fisk-registrator:
Frank Johansen
Overdrevsvej 11, Sørbymagle, 4200 Slagelse
Tlf. 50 46 97 00 - Mail: helleogfrank@atix.dk



Økonomi (ind- og udbetalinger) – Regnskabsføring:
Henrik Steiner
Brandholtvej 16, 4262 Sandved
Tlf. 24 98 75 66 - Mail: hyttefad@godmail.dk



Registrering/arkiv/referater – Hjemmeside – Nyhedsbreve Medlemsblad – PR – Hjemmebed. – DAU og Regionen:
Per Kyllsbech Petersen, Skovagervej 14, 4100 Ringsted
Tlf. 25 88 33 54 - Mail: per@kyllesbech-petersen.dk

Kontingent 2019

Voksne : kr. 200 pr. år Pensionist par : kr. 190 pr. år
Junior/pensionist : kr. 130 pr. år Familiekontingent* : kr. 275 pr. år
Alle er velkommen til at deltage et par møder før man bestemmer sig for medlemskab.
* alle familiemedlemmer i samme husstand

Scan qr-koden og se
vatk.dk på din tablet
/ smartphone.



VELKOMMEN I

Fuld af dyr

Fisk - Fugle - Pattedyr - Krybdyr og padler

*Vi har altid et godt tilbud
til dig og dine dyr ...*



Stort udvalg i dyr og tilbehør

Akvarier

Stort antal arter
af akvariefisk

Planter

Dekorations-ma-
terialer

Pumper m.v.

Terrarier

Slanger/snoge

Anoler/agamer

Farvefrøer

Edderkopper

Alt i udstyr

Fugle

Finker

Kanariefugle

Undulater

Papegøjer

Bure og legetøj


Gnavere

Kaniner/marsvin
hamster/mus

Bure og legetøj

Hund og kat

Foder og tilbehør



John

Nikolaj

**Altid
kompetent
og personlig
betjening**



www.facebook.com/fuldafdyr

Se vore super gode tilbud på www.fuldafdyr.dk



Fuld af dyr

v. John og Nikolaj Pærremand

Skælskør Landevej 69, Lundforlund, 4200 Slagelse

Telefon: 5858 4476 • Mail: info@fuldafdyr.dk • Web: fuldafdyr.dk

Åbningstider:

Ma.-fr. 10-17.30 - Lø.-sø. 10-15

