

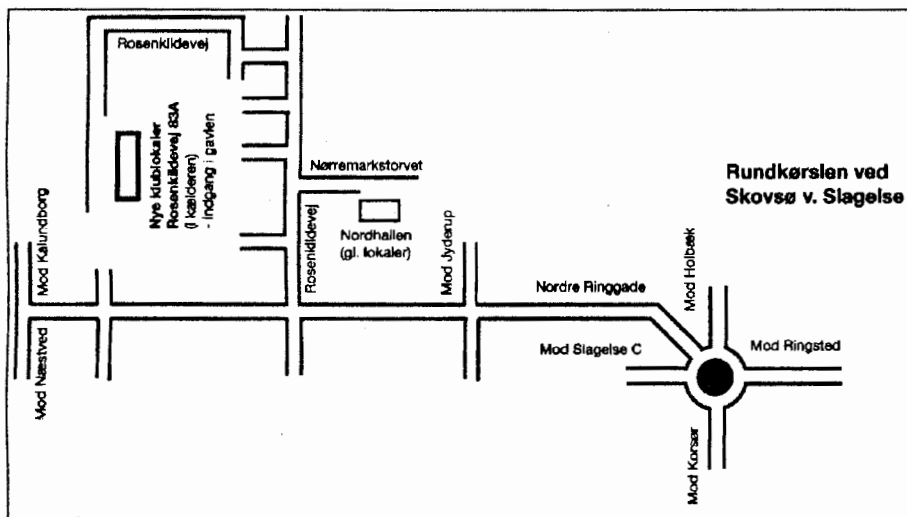
**MØDEINDKALDELSE Januar 1997.**



Alle er velkommen til at overvære et eller to møder inden man bestemmer sig til at blive medlem.

Alle vores møder vil foregå i vores mødelokale, som ligger Rosenkildevej 83 A i kælderen, hvis der ikke er skrevet noget andet. Alle møder starter kl. 19.00, hvis ikke andet står skrevet, og skulle mødet foregå andetsteds vil der blive kørt ud fra mødelokalet tidligst kl. 19.00.

**På næste side er der et kort til vores mødelokale.**



### Formanden har ordet!

Siden 7. Okt. Har jeg skulle prøve at bestride hvervet, som formand i vores dejlige klub. - Puha, - havde jeg dengang vidst, hvad jeg ved i dag, - ja, så ville jeg stadig have sagt ja, den 7. Okt.. For det er da en utrolig aktivitet vi har her i Vestsjællands Akvarieklub.

Det første jeg rodede mig ind i var, at VA selvfølgelig skulle deltage i "Den sjællandske Akvarieudstilling" der blev afholdt i Holbæk. Vi havde 6 akvarier med og kunne trække os tilbage med 4 stk. pokaler, nemlig:

1. præmie i kl. 10. (Artsakvarium for killifisk). Til Bjarne Larsen.
1. præmie i kl 4. ( Biotopakvarium). Til Per Kylesbech Petersen.
1. præmie i kl. 5 C. (Artsakvarium for cichlider).Til Per Kylesbech Petersen.
2. præmie i kl. 6 C. (Artsakvarium for avlsfisk, cichlider). Igen til Per.

Godt gået venner, et stort tillykke til Jer, samtidig en tak for Jeres indsats, og det gælder til både deltagere og hjælpere.

Da vi jo nok er den klub i Danmark, der har de fleste undergrupper (interessegrupper), måtte jeg jo også lige med til de møder. Så jeg startede ved cichlidemødet den 14. okt.

Hvor vi først så en video der omhandlede fisk og biotoper fra Malawiisøen. Efter filmen var der en dejlig debat om disse fisk, der i farver ikke lader saltvands fiskene noget at prale af. En god dejlig og hyggelig aften.

Så nåede vi frem til bestyrelsesmødet, der blev afholdt hos mig d. 15. Okt. - Hold da helt borte, hvor er der meget, der skal kunne debatteres på ingen tid, ikke også Preben, din dejlige knægt.

Så blev det endelig mandag d. 21. Okt. Hvor selskabsakvarie gruppen skulle op til Arne, som har Skippinge Akvarie. Det blev en utrolig aften med masser af varme, kaffe og dejlig hjemmebag og megen samtale om vores dejlige hobby. Så tak for en dejlig aften til dig Arne og din familie.

**Få et godt tilbud!**  
**VVS når det er bedst**



- \* Gas
- \* Vand
- \* Sanitet
- \* Central/fjernvarme
- \* Solvarme
- \* Oliefyr og gasservice
- \* Industribrændere
- \* Ventilation
- \* Blikkenslagerarbejde
- \* Forsikringssskader



# Steen Nygaard Jensen

**Aut. Gas- og Vandmester**  
**Tordenskjoldsgade 2 - 4200 Slagelse**  
**Tlf. 53 52 02 90**

Så havde Hans fået Eldorado til at sponsorerer et 250 l. akvarium til vores store mødelokale, det var vi nogle der gik i gang med at få sat op. Man behøver kun at hviske, at man har brug for hjælp, så står der bare nogle med det samme og vil hjælpe, hvor er det dejligt. På næsten ingen tid blev det sat op med det jeg kalder alt det døde, hvorefter vi lod det hele stå en lille uges tid. Så havde Hans igen været ude med forespørgsler angående vores klubakvarium, denne gang var det Aquartica, et stort akvarieplante gartneri i Hinnerup, det gik ud over og de var straks med på ideen og sendte os en kasse planter. Så d. 25. Okt. Var vores akvarium blevet beplantet. Den 4. Nov. Skulle jeg med kort varsel skaffe nogle der kunne tale om saltvand, da ham der skulle komme meldte afbud. Jeg fik fat i Gunnar og Jacob fra Dansk Saltvandsklub, det blev en meget lærerig aften hvor det var svært at få folk til at gå hjem, spørgelysten var god. Den 13. Nov. Var vi sat i stævne ude hos Vesti, som bestrider Akvariebiksen. For et ½ år siden, var jeg lige ude for at se, hvad Vesti i grunden havde, han viste mig stolt sit saltvandsakvarium, jo det var da et nydeligt bette pjat vand han havde der, men det jeg så nu var bare en dejlig lille perle på 180 l., der sprudlede af liv, med en flot blanding af kalkkoraller, børsteorm, anemoner og meget flotte vel fodrede farvestrålende fisk. En utrolig dejlig og berigende aften, en stor tak til Vesti. Det var lidt af hvad jeres formand går og laver på en måneds tid.

Hilsen  
**Jan Lyngdorf.**

**Selskabsakvariegruppen**

**Mødet afholdes mandag den 20. januar 1997.**

*Mødet foregår hos Anni og Sv. Erik, Charlottevej 30 B, Høng*

Selskabsakvariegruppen vil følge op på fællesmødets emne: Planter.

Bestyrelsen har vedtaget at investere i glas til nogle akvarier, formet som en trappe, specielt beregnet til at dyrke planter i. Af pladshensyn har Anni og Sv. Erik tilbudt, at akvarierne kan stå hos dem. Vi vil på mødet drøfte, hvordan vi kommer i gang, og hvilke planter, vi vil forsøge os med, samt hvilket bundlag, gødning, lys og vandstand, de enkelte planter har behov for. - Vi starter evt. i det små med at udplante "på sump" i "kattebakker" før planterne sættes til at danne undervandsblade i planteakvarierne.

*Vi mødes kl. 19.00 ved klublokalerne, Rosenkildevej 83 A, hvorefter vi kører samlet ud til Anni og Sv. Erik.*

■ De, der har nærmere til Høng hjemmefra, og som kender vejen dertil, kan møde op hos Anni og Sv. Erik kl. 19.15-19.30.

■

**Slagelse dyrehospital****VI STEN KOKHOLM****53 52 03 57****KONSULTATION**

Hverdage 15.30 - 17.00. Telefontid 7.00 -  
9.00

**Rugvænget 12 - 4200 Slagelse.**

# SKIPPINGE AKVARIE

tropical fish group

starkess  
family fish

3999

spotted  
razorfish

zebra fish

orange  
clown

dwarf  
clownfish

saddleback butterfly fish

blowfish

rock  
fish

Orcler Electronic Publishing, Inc.

STORT UDVALG I PLANTER & FISK

ÅBEN

FREDAG : 14.00 - 19.00

LØRDAG : 10.00 - 14.00

ARNE LARSEN  
VALLEKILDEVEJ 169, 4534 HØRVE  
TLF.: 53468903

**AKVARIE DISCOUNT.  
VESTSJÆLLANDS ABSOLUT STØRSTE**

*Akvariefisk, saltvand, havebassin m.m..*

**Her kan alle spare fra 15 - 50 %.**



**OBS OBS!!!**

**Før salg har alle fisk været i karantæne i mindst 14 dage.**

**Fisk fra Sydamerika i en måned.**

Åben: Man. - tors. kl. 12.00 - 18.00.

fredag kl. 12.00 - 19.00.

lørdag kl. 10.00 - 14.00.

**Tlf. 53 53 32 35**

**Ingemandsvej 16, 4200 - Slagelse.**

**SÆLGES!!**

P.S. spec. Chilomba, par kr. 200.

Labidokromis spec. Arnoldi fra Kilmpuma trio kr. 150.

P.S. spec. Nkolongwe trio kr. 200.

Protomelas Taeniolatus Red impress namalenja trio kr. 300.

P.S. daktarie blue/gold chwindi trio kr. 150.

**Hvis det har interesse kan I ringe til Dorthe Petersen på**

**tlf. 53 60 61 03.**

## PROBLEMFISK FINDES IKKE!

Af Jan Lyngdorf:

Alle har en mening om det, mange er meget kloge på området. Ja de dygtige ved nøjagtig, hvordan problemet løses, men de beholder det helst for sig selv.

Hvad er det nu han brokker sig over.

Det er selvfølgelig opfodringen af Discus unger. Nu vil jeg også give mit besyv med. For dem, der endelig har fundet deres anden ægte kærlighed (den første er konen), som det er at holde Discus, er der jo nok ingen større fornøjelse, end at få et par til at matche sammen; få dem til at lægge æg, og derefter se dem forsigtigt passe deres unger.

Så kommer det, der mange gange sker. Er der så noget værre - og skuffende, end det at det er umuligt at holde dem i live, endsige få dem til at vokse op i fuld størrelse. Jeg håber, at når I har læst mit indlæg, at I så vil blive istand til, at bevare disse små juveler, samt at iagttage dem gro op til sunde farve prægtige unge voksne og senere yngledygtige forældrefisk ud i fremtiden.

Husk lige på, at bare det, at få et par Discus til at accepterer hinanden og senere, at få dem til at lægge æg. Samt at få dem til at passe deres unger, kun kan lykkes hvis - DU, giver dem god kærlig pleje og det er et hårdt arbejde.

I vil ofte opdage, når I er ude ved folk der har Discus, at da det jo mest er mænd, der har med Discus at gøre, ja så er deres koner tit jaloux på fiskene, samt ofte vil sige at fik de bare halv så meget opmærksomhed som fiskene. - Ja, så kunne de igen være lykkelige.

Der er Discusholdere der aldrig når så vidt, som til at få unger af deres "Akvariefiskenes Konge".

Så, for ligesom at komme videre, vil jeg gå ud fra, at I er nået så langt, at I har fået unger og at disse nu går og "patter på forældrene. Et lille sidespring. - Til dags dato, er der ingen der endnu har set forældre Discus ude i naturen, hvor ungerne går og rasper sekret på forældrene. - Når æggene klægges bliver ungerne spyttet ind imellem sivene på lavt vand, hvor de så må hænge ved hjælp af deres klæbetråd, til de har opbrugt deres blommesæk. Først da visner klæbetråden, og de kan svømme frit. Herefter går de så igang med, at raspe al den infusoriebelægning, der sidder på sivene, og den vokser de hurtigt af. Skulle I få mulighed for, at få taget et billede af en Discusunge direkte forfra med åben mund, så prøv at få det forstørret op. - Så vil I nok få et chok, deres tænder er meget lig et tandsæt på en piratfisk. Så det er måske derfor at forældrefiskenes danner et slimsekret, der jo også består af infusorier, således, at det ikke går ud over forældrefiskenes beskyttende slimlag; for ungerne er jo programmeret til at gnave på alt, for at få mad. Jo, det er gode forældre disse discus - de ofrer sig.

- Men altså, I har nu fået ungerne frit svømmende. Og er nået dertil, hvor det er nødvendigt at få flytte ungerne over i et opvækst akvarium. Nu vil jeg så prøve, at hjælpe jer, så ikke får et kæmpe tab af unger, som så ofte sker.

Det er meget vigtigt, at I så tidligt som muligt, begynder at fodre ungerne med nyudklæggede artemia.

Husk, at efter en halv time, - SKAL ikke spist foder fjernes. Undertiden kan det hænde, at forældrefiskene bliver irriteret over alle de små artemia, der kan svømme ind i deres gæller. - Hvis dette er tilfældet, kan det være en god ide, at komme noget varmt vand over artemierne, inden der fodres med dem.

Dette vil dræbe artemiaerne, men det går ikke ud over foderværdien.

Når I så er sikker på, at de har ædt artemia i en ugestid, det vil sige at ungerne nu er ca. 2 uger gamle, så er det på tide, at lade dem komme over i deres opvækst akvarie. Her vil jeg nok sige, at et akvarie på mindst 200 liter er at foretrække. Heri anbringes en 10 cm. tyk skumgummisvamp, der fylder hele enderuderne (køb den dyre, den er uden fenol rester), og så bruger I enten luftrørssystem, eller en lille cirkulationspumpe til at drive filtret.

Som bundlag kan bruges 2 liter meget fint cichlide-sand, således at ungerne har noget at rense deres gæller med.

Tag ca. halvdelen, ca. 100 liter fra det akvarium, forældrefiskene går i og kom i opvækst-akvariet, derefter 50 liter fra dit reservoir af lageret vand, og resten, 50 liter, frisk fra vandhanen og lad det hele køre i 3-4 dage.

Når det så er tid til at flytte ungerne, så fang dem forsigtigt over i en beholder (pose) med lidt vand fra forældre akvariet. Har I mange unger så brug mange beholdere, og sæt disse over i opvækstakvariet. Over en 2 timers periode blander I nu vand fra opvækst-akvariet og op i beholderen.

- Husk - lad lyset være slukket over akvariet, således at ungerne ikke får et lyschok. Når ungerne så er sluppet ned i deres nye hjem, kommer den hårde del af arbejdet med, at blive ved med holde dem sunde og at få dem til at spise godt. Der er nogle få ting, der her skal tages hensyn til. Det vigtigste er, at undgå ophobninger af nitrit, nitrat og ammonium. Det bedste I kan gøre er vandskifte og vandskifte, I kan roligt skifte 50 %, hver dag til ungerne har fået en størrelse på omkring 6-8 cm. Også filtreringen er vigtig.

Men, der er også andre ting, der kan dræbe de nyflyttede unger fra den første dag. -

Når I fodrer med nyudklægget artemia, vil man altid indføre skimmelbakterier fra disse ind i opvækst-akvariet. Disse kan forårsage mystiske massedødsfald blandt Discusungerne. Jo hurtigere man opdager disse skimmelbakterier jo hurtigere kan man undgå, at miste sine Discusunger.

Så snart man opdager, at ungerne begynder at opfører sig lidt anderledes, - de vil ikke æde med den samme lyst, de begynder at blive hulmavet, eller hele flokken står i en stor gruppe og ligesom snapper efter luft. - Når I opdager at ungerne opfører sig sådan, er det ved at være for sent.

Har I mulighed for at få fat i et mikroskop og da lægger en vanddråbe fra akvariet under, vil I se, at det vrimler med små kravl, blandt andet nogle små "vat-totter". - Det er de før omtalte skimmelbakterier, der nu har givet Jer problemer.



Ved en ekstra kontrol på ungerne, vil I nok opdage, at deres finner er klappet sammen og ungerne er blevet meget mørke, hvorimod raske unger har rejste finner.

Skimmelbakterierne lever af de døde rådne artemia. men de angriber også ungernes slimlag og deres gæller, således at ungerne tilsidst bliver kvalt.

Hvordan kan dette så forebygges.

- Ja der er to måder. - Ungerne kan flyttes over i et andet opvækst-akvarium, men det skal gå stærkt, hvorefter det gamle så kan desinficeres. Men det vil næsten altid være for sent. Så det bedste og letteste er jo selvfølgelig at forhindre at skimmelsvampene opstår. Det gøres lettest med en lille anelse kaliumpermanganat, der tilsættes akvarievandet, herefter vil skimmelsvampen ikke kunne leve i akvariet.

- Husk det er meget små mængder, vi her taler om, kun lige så meget kaliumpermanganat, at det lige farver vandet svagt lyserødt, (det der svarer til svovlet på en tændstik). - husk det er altid lettere at tilsætte lidt mere, end det er at fjerne noget, hvis I har kommet for meget i.

Jeg har prøvet med andre midler, men ikke med gode resultater. Formalin er for farligt, antibiotika virker for lidt, og det samme gør sig gældende med methylenblåt og eufavin.

Så brugt rigtig, er kaliumpermanganat uden bivirkninger over for ungerne helbred og grovilje.

En anden grund til at ungerne ikke har det så godt, er som reglen pH'en. - Man skal helst holde den nær de 5,8, og i hvert tilfælde ikke over 7,0. -

Hårdheden skal være så lav som muligt.

Har man mulighed for, at bruge omvendt osmose-vand, er det en stor hjælp.

En anden god hjælp er også, at lade sit akvarievand løbe langsomt igennem en si, der er fyldt med sphagnum, når det skal i akvariet. - Og så siger det nok sig selv, at jo før man kan vænne sine Discusunger fra kun at æde artemia, jo bedre, men til stadighed det vigtigste er vandskifte, således, at affaldsstofferne hele tiden er så fortyndet som overhovedet muligt.

Det var så lidt fra mig - brug det hvis I tør.

Med håb om godt opdræt

**Jan Lyngdorf.**

**TA' UD OG GEM.**



-HYA' MON VI  
SKA' HA' TIL  
AFTENS MAD?

-JEG RA' TANKE  
MIG LÆKKE  
GRANABØFFER!

-VI HAR BESTILT  
GALAMIDDAG  
FOR TO MED  
RUSTEDE ALGER!

-OG JEG TÆNKER  
PÅ MIT UDSEENDE,  
SÅ JEG SKA' HA'  
FARVE MINET SAALT!

-JEG FÅR MIN  
LIVRET, JBL-  
BOLLER!  
-AMM...

## Artstilpasset og varieret NOVO-foder holder dine fisk sprælske og sunde

Fisk har det ligesom mennesker. De kan godt være lidt kræsnø. De er ikke ens og har også forskellige behov, når det gælder mad.

### NOVO gør fodringen til en madoplevelse for dine fisk

I JBLs omfattende fodersortiment kan du altid finde en fodertype, som er tilpasset dine fiskes arter, og andre typer at bruge til afveksling.


Hent JBL brochuren nu hos din dyrehandler. Den indeholder mange muligheder for artsrigtig fodersammensætning samt stor foderplanoversigt med bl.a.

- JBL-NOVObel:** Hovedfoder til de fleste små og mellemstore fisk.
- JBL-NOVOgrand:** Hovedfoder til større fisk - f.eks. sydamerikanske cichlider, store karpelaks og barbr.
- JBL-NOVOcolor:** Farvefoder som fremmer fiskenes naturlige farvepræg.
- JBL-NOVOtab:** Fodertabletter til fisk i de mellemste og nederste vandlag.
- JBL-GALA:** Hovedfoder i luksuskvalitet. Indeholder spirulina-alkor.
- JBL-GRANA:** Granulatfoder af højeste kvalitet til fisk der nødtager flagerfoder fra overfloden.
- JBL-GAZELLA:** Blanding af hele foderorganismer til mindre insektædende fisk i selskabsakvariet.

Jylland & Fyn:  
**AKUDIM**  
Tlf. 75 46 81 19



Sjælland & Lolland/Falster:  
**GRANNOS**  
Tlf. 39 69 66 39



**DAEK RINGEN**

Dækker dig ind til alle  
årstider med dæk fra  
**Korsør Dæk & udstødningscenter.**


V/ Benny Søbjerg Pedersen  
Tårnborgevej 136 - 4220 Korsør.

**58 35 06 08.**

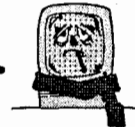
**Alt i Kontor**  
UTAX Kopicenter

**UTAX**

**Alt i salg, service og reparationer**



**59 56 02 34**



Alt i Kontor - Lundemarken 65 - 4400 Kalundborg - TH. 5956 0234 - GSM TH. 2099 2234

\* Kopisystemer \* Telefax \* Kasseapparater \* Skrivemaskiner \* Regnemaskiner \* Indbindingsmaskiner \*  
\* Arkivsystemer \* Pengesåbe \* Kontormøbler \* Kontorstole \* Kontorvasker \*



# Dyreland

Dyrehandel - Dyreartikler

v/Jan Juhl.

Skibbrogade 53. 4400 - Kalundborg

Tlf. 53 51 52 56.

Mandag lukket.

Tir. - Fre. Kl. 10 - 17.

Lørdag kl. 10 - 13.



## Fællesmøder

Fællesmøde 3/2 - 97.

Barber.

Vi vil prøve igen at få fat i en der kan fortælle en hel masse om disse pragtfulde fisk. Sidst vi prøvede blev han desværre forhindret, men mon ikke vi skulle have en chance nu.



## Cichlidegruppen

Cichlidemøde den 13/1.

Hvordan kan vi bedst udnytte vores akvarier.

Vi indretter vores drømme akvarium på et stk. papir og snakker om fordele og ulemper. Vi kan måske lære noget nyt og måske bruge det til et udstillingsakvarium. Jeg tager et par nye bøger med.

Sv. Erik.

12.



Oplæg til det første diskos møde.


"Hej", mit navn er Anni Jørgensen, til daglig har jeg en lille beskæftigelse der hedder Cichlide Opdræt Høng. Jeg er blevet opfordret til at starte Diskos gruppen op igen. Kort fortalt er min baggrund følgende: jeg har nu haft diskos i seks år, jeg startede med at få en masse problemer, fordi jeg var en dag tilfældig taget ud for at se på akvariefisk, det var ikke meningen at jeg skulle købe nogle, men jeg faldt pladask for otte diskos unger, så jeg forespurgte mig hos forhandleren og fortalte ham at jeg ikke havde et akvarium klar til dem. Da han hørte at jeg havde et tomt stående, forklarede han mig, at jeg bare tog noget vand fra de andre akvarier og brugte dette vand, til at starte det tomme op med, for så var det da bare helt klar til diskosfiskene. Hvorpå han fangede fiskene op til mig. Glad tog jeg hjem og startede mit tomme akvarie op. Efter bare fem timer, fik jeg sat mine nye fisk der over i. Tidlig næste morgen ville jeg lige se til mine små juveler, men ak og ve, hvilket sørgelig syn mødte mig, de var alle syge. Jeg ringede til forhandleren og forklarede ham problemet, han sagde at jeg bare skulle tage det roligt og at jeg skulle komme ind til ham og (købe) noget medicin til dem. Da jeg kom hjem den eftermiddag, var den ene allerede død. En time senere døde den næste og fem dage senere var alle sammen døde. Jeg var nu en sørgelig erfaring rigere og otte hundrede kroner fattigere. Det viste sig så, da jeg spurgte andre, der havde forstand på diskos, at fiskene var for gamle i forhold til deres størrelse, de var simpelthen underernæret og tynde. Så de ville aldrig havde haft nogle chance for at overleve i et nystartet akvarium.

Da jeg havde sundet mig i et par måneder, tog jeg til København hvor jeg købte seks brune diskos i en noget større udgave end de første jeg havde købt. De blev tilvendt og sat ned i et akvarium, der havde været indkørt i over to måneder. Efter at havde fodret kraftigt på dem i otte måneder, begyndte de at parre ud og en måned senere havde jeg det første kuld. Siden da, er det bare kørt flot derudaf, og jeg har lige siden altid haft diskosunger. Så lad os der-for starte denne første aften op med, at tale om indretning af et godt akvarium, indkøb af diskos fisk, en god foderplan, vandskifte, vitaminer og meget mere, således at jeg kan være med til, at lære jer om diskos, så i ikke skal igennem de samme fejl, som jeg måtte kæmpe mig igennem. Desuden håber jeg også, at der vil komme mange af de mere erfarende diskosholdere, der vil fortælle om deres erfaringer og de mange dejlige oplevelser, som de har med deres skønne diskos cichlider, der bare er kongen over kongen.

**Hilsen Anni.**

# Den Kvikke Glarmester

v/Steen Mogensen

 5835 - 6789 og mobil 4030 - 6465

Vi leverer glas i færdigmål  
- samt faconskåret

- Vi samler akvarier  
&

Selvfølgelig skifter vi også termoruder

Glas leveres i følgende tykkelser: 2, 3, 4, 6, 8, 10, 12, 15 og 19mm



**Saltvandsgruppen**

Møde onsdag den 8/1 - 97.

Der var jo mange til fællesmødet der omhandlede saltvand, så jeg håber at se nogle af de nye ansigter til vores første møde i det nye år.

Vi vil snakke om opbygning af et saltvands akvarium. Vi skulle før have snakket om det, men jeg blev desværre syg, men nu håber jeg at det bliver til noget.

Hilsen Per Bækhave.

 **ARBEJDERNES LANDSBANK**

Jernbanegade 2, 4200 Slagelse. Tlf. 53 52 88 77

## **Vita dyrecentre.**

**Artikler i alt til : Hund, kat, fugle,  
gnavere, krybdyr, padder og fisk.**

-----

**Vita's Dyrecentre ligger på  
følgende adresser:**

**City 2, 2630 - Tåstrup.**

**Vestsjællands Centret, 4200 - Slagelse.**

**Ishøj Bycenter, 2635 - Ishøj.**

**Næstved Storcenter, 4700 - Næstved.**

**Ringsted Centret, 4100 - Ringsted.**

-----

*Førende specialbutikker  
indenfor kæledyrbranchen.*

**STEDET HVOR  
DYREVENNER MØDES  
VELKOMMEN.**

**Formand.**

Jan Lyngdorf  
Kasernevej 9  
4300 - Holbæk.  
53 43 63 80

**Kontaktpr. saltvand.**

Per Bækhave  
Hemmeshøjvej 57.  
4241 - Vemmelev.  
58 38 42 46

**Kasserer, kontaktp. havebassin.**

Henning Jensen  
Enggårdsvej 85, Ubby  
4490 - Jerslev Sj.  
53 49 51 39

**Kontaktpr. selskabs akvarier.**

Per Kylesbech Petersen  
Skovagervej 14, Bringst  
4100 - Ringsted  
53 61 70 41

**Sekretær, Næstformand.**

Preben Petersen  
Vænget 20  
4400 - Kalundborg  
53 51 71 59

**Kontaktpr. Udstilling.**

Jens Bjarne Larsen  
Valbygårdsvej 35  
4200 - Slagelse  
53 52 37 16

**Kontaktpr. Cichlider.**

Svend Erik Hansen  
Charlottevej 30 B.  
4270 - Høng.  
58 85 09 08

---

**Kontingent:**

Indmeldelse sker ved udfærdigelse af indmeldelsesblanket, der fås ved bestyrelsen, samt indbetaling på klubbens girokonto: **4985818**.  
Indmeldelsen er først gyldig, når kassereren har modtaget både betaling og indmeldelsesblanket.

Voksne	: kr. 150 pr. år.
Junior/pensionist	: kr. 100 pr. år.
Familiekontingent	: kr. 225 pr. år.
Inkl. Hjemmeboende børn under 18 år.	

**ARBEJDERNES LANDSBANK**

Jerbanegade 2, 4200 Slagelse. Tlf. 53 52 88 77